



ICPC - 2

Classificação Internacional de Cuidados de Saúde Primários

Segunda Edição

CLASSIFICAÇÃO INTERNACIONAL
DE CUIDADOS PRIMÁRIOS
SEGUNDA EDIÇÃO

Elaborada pela Comissão de Classificações da Organização Mundial de Ordens Nacionais, Academias e Associações Académicas de Clínicos Gerais/Médicos de Família (WONCA), mais conhecida pela Organização Mundial de Médicos de Família.

1999

Oxford • Nova Iorque • Tóquio
OXFORD UNIVERSITY PRESS

Edição revista em Junho 2011

Índice

Comissão de classificações da WONCA.....	4
Prefácio	5
Foreword to the Portuguese ICPC-2	7
Como chegámos aqui	8
1.Introdução.....	10
2.A estrutura da ICPC	15
3.Episódio de cuidados: um conceito central da medicina geral e familiar.....	18
4.Uso da ICPC para registar o motivo da consulta	24
5.Uso da ICPC para registar problemas de saúde e procedimentos.....	29
6.Critérios de inclusão da ICPC.....	33
7.Codificação da gravidade do problema.....	37
8.Medição do estado funcional: os quadros COOP/WONCA.....	41
9. Referências bibliográficas	44
10.Classificação internacional de cuidados primários: lista tabular	46
11.Códigos de conversão para a CID-10.....	122
12.Índice alfabético	138

Comissão de classificações da WONCA

C BRIDGES-WEBB, Chairman, Austrália
BG BENTSEN, Noruega
N BENTZEN, Dinamarca
RM BERNSTEIN, Canada
N BOOTH, Reino Unido
S BRAGE, Noruega
H BRITT, Austrália
L CULPEPPER, EUA
G FISCHER, Alemanha
T GARDNER, Nova Zelândia
J GERVAIS, Espanha
A GRIMSMO, Noruega
J HUMBERT, França
M JAMOULLE, Bélgica
M KLINKMAN, EUA
M KVIST, Finlândia
H LAMBERTS, Países Baixos
A LEE, Hong Kong
M LIUKKO, Finlândia
I MARSHALL, Reino Unido
F MENNERAT, França
L MICHENER, EUA
GC MILLER, Austrália
MH MIRZA, Paquistão
SK MOHAN, Índia
JM NUNES, Portugal
IM OKKES (anteriormente Hofmans-Okkes), Países Baixos
G PARKERSON, EUA WM
PATTERSON, Escócia MK
RAJAKUMAR, Malásia D
SALTMAN, Austrália
P SIVE, Israel
M WOOD, EUA
T YAMADA, Japão
G ZORZ, Eslovénia

Comissão de Classificações da WONCA

Locked Bag 11
Collins Street East PO
Melbourne Victoria 8003
AUSTRÁLIA FAX:
61 3 9650 0236
E-mail: wonca@onaustralia.com.au

Prefácio

A Classificação Internacional de Cuidados de Saúde Primários (International Classification of Primary Care – ICPC) tem um percurso histórico peculiar que contribuiu para estabelecer uma das pontes mais sólidas entre a Organização Mundial de Saúde (OMS) e a Organização Mundial de Médicos de Família (WONCA). Estas duas importantes instituições ligadas à saúde global partilham uma preocupação – encontrar a melhor forma de codificar a actividade clínica nos Cuidados de Saúde Primários (CSP) permitindo que os profissionais envolvidos possam utilizar uma linguagem comum a nível internacional.

Esta classificação reflecte as especificidades da prestação de cuidados ao nível dos CSP, na qual a abordagem efectuada pelos médicos de família exige um sistema de codificação adequado à sua prática. Neste contexto de cuidados o foco dos profissionais de saúde não se esgota na doença e abrange outras dimensões que influenciam a pessoa e a sua saúde. Por este motivo a ICPC tem capítulos que vão para além dos órgãos e sistemas. Por sua vez os capítulos são intersectados por diferentes componentes que ultrapassam a categorização habitual centrada nos sintomas, diagnósticos e terapêuticas.

Os sistemas de informação e registos clínicos são um componente essencial na matriz em que está assente a governação clínica e da saúde. A qualidade dos registos e toda a informação que pode gerar depende de uma codificação clínica correcta e generalizada a todos os episódios de interacção entre o médico de família e o seu paciente.

A necessidade de rever a segunda edição da ICPC (ICPC-2) surgiu no decurso dos trabalhos do Grupo de Trabalho para o plano de registo de morbilidade nos Cuidados de Saúde Primários com base na ICPC-2E. Este grupo foi criado sob coordenação da Administração Central do Sistema de Saúde, IP (ACSS) e integrou, para além de elementos ligados a esta instituição, médicos de família designados pelas cinco Administrações Regionais de Saúde (ARS) e um representante da Associação Portuguesa dos Médicos de Clínica Geral (APMCG).

A ICPC-2E é a versão electrónica da ICPC-2 e permite que a codificação seja efectuada directamente nas diferentes aplicações informáticas que suportam o processo clínico desmaterializado. Deste modo é possível uma leitura imediata de dados decorrentes da codificação clínica. Apesar de estar acessível à maioria dos profissionais através das plataformas electrónicas de apoio à consulta, considera-se ainda pertinente disponibilizar a ICPC-2 sob a forma de livro.

O reconhecimento da importância da codificação clínica para um melhor conhecimento da carga de doença nos CSP deu um novo impulso à divulgação e utilização da ICPC-2. A caracterização epidemiológica das populações com um registo de morbilidade baseado nesta classificação é uma estratégia assumida pela tutela. Por este motivo a ACSS não hesitou investir na reedição da ICPC-2 em colaboração com a APMCG.

A APMCG é detentora dos direitos de utilização da ICPC em Portugal e conta com um núcleo dedicado ao tema. Este grupo é constituído por médicos de família com interesse na classificação internacional de Cuidados de Saúde Primários. O livro agora editado resulta também do esforço desses colegas, que de forma empenhada, colaboraram na revisão dos conteúdos. Permitam-me dirigir uma palavra de gratidão aos colegas Ana Pisco, José Mendes Nunes e Daniel Pinto.

Um dos elementos do núcleo representou a APMCG no Grupo de Trabalho da ACSS – a Dra. Ana Pisco emprestou a este projecto a sua competência, dedicação e dinamismo permitindo um progresso notável na utilização da ICPC-2 na prestação de cuidados de saúde. A APMCG agradece a forma como tem desempenhado as suas funções.

Pretende-se com esta reedição tornar a ICPC mais próxima de todos os médicos de família para que façam da codificação clínica um hábito diário, permitindo a utilização sistemática da classificação que melhor se adapta às necessidades dos Cuidados de Saúde Primários. Não sendo o objectivo primordial da ICPC é contudo expectável que a sua utilização generalizada permita conhecer melhor a morbilidade da população utilizadora

dos Cuidados de Saúde Primários.

Estamos convictos que o livro vai de encontro às necessidades dos médicos de família. Esperamos que seja um manual de utilização fácil e frequente, auxiliando a cuidar melhor dos nossos pacientes e contribuindo para a melhoria contínua da qualidade em saúde.

João Sequeira Carlos
Presidente da APMCG
Associação Portuguesa dos Médicos de Clínica Geral
Junho de 2011

Foreword to the Portuguese ICPC-2

In order to have an effective and precise communication in general/family practice, it is necessary that we have a common professional language. To describe our work, we need a classification, which we agree upon and which is practical and easy to use in everyday practice. Since the world is getting “smaller and smaller”, this classification needs to be international in order to make it possible to communicate across country borders.

The International Classification of Primary Care- ICPC- is such a classification, and the new edition: ICPC-2, is making this classification a very useful and precise tool for use general/family practice. It contains inclusion and exclusion criteria, which helps the GP/FP to classify the same clinical problem with the same term and code. The number of misclassifications is thus limited, and the classification gives a truer picture of the world we want to describe.

But it is not enough, that we have an international classification in English. Since we all practice general/family practice in our own language, we need to have the classification in that language in order to use it in our everyday practice in our respective countries.

The WONCA International Classification Committee (WICC) is therefore very happy to see that the ICPC-2 is translated into Portuguese. It is not a surprise to WICC that the Portuguese translation is one of the first available translations, since Dr. José Nunes, who is a very active member of WICC, has been pushing for this work to be done. WICC strongly supports the work done by Dr. Nunes and the College in order to introduce and facilitate the use of ICPC-2.

This is a very important new tool for Portuguese GP/FPs which makes it possible to describe your work. It should be part of your electronic medical records, and will improve your professional communication both within Portugal, but also with GP/FPs in the rest of the world.

ICPC-2 will make the work of the GP/FP much more visible, to benefit both for us and for our patients.

On behalf of WICC, I want to congratulate the Portuguese College of General/Family Practitioners with your translation of ICPC-2, and hope that you will find a helpful tool, which can improve your communications and understanding of the work you do.

*Niels Bentzen
Chairman of WICC
Professor*

Como chegámos aqui

Uma classificação nosológica responde a uma necessidade de comunicação sendo um instrumento fundamental de apoio à investigação e gestão. No século XIX, surge a necessidade de classificar as causas de morte sendo publicada em 1850 a Lista de Causas de morte que vem a ser adoptada em 1893 pelo Instituto Internacional de Estatística, em Chicago. Em 1898, a Associação Americana de Saúde Pública (ADPH) recomenda o seu uso ao Canadá, EUA e México. Em 1900 realiza-se a primeira convenção para a sua revisão que passa, nos anos subsequentes, a ser feita de 10 em 10 anos. As revisões subsequentes, de pequena monta, são da responsabilidade de uma comissão formada por representantes do Instituto Internacional de Estatística e da Organização da Saúde da Sociedade das Nações. Em 1948, a Organização Mundial da Saúde (OMS) assume a responsabilidade da 6ª revisão, passando a classificar também as causas de internamento, isto é, passa a ser uma classificação de morbilidade para além de mortalidade e, de acordo com esta mudança, passa a designar-se de *Manual of International Statistical Classification of Diseases, Injuries and Causes of Death (ICD)*, mantendo o compromisso de revisão a cada 10 anos. Entretanto, durante a primeira metade do século XX, a psiquiatria é dominada pelas correntes psicanalíticas e pela psiquiatria social e, por isso, desvalorizava a necessidade de uma classificação nosológica. Contudo, na sequência da perda de influência da Universidade de Johns Hopkins, em Baltimore, e com a saída de Adolf Meyer, no início dos anos 40, surge uma geração preocupada com a reduzida validade e fidedignidade dos diagnósticos psiquiátricos e, assim, a CID-6 já inclui uma secção dedicada às perturbações mentais. Este movimento é tão intenso que a Associação Americana de Psiquiatria (APA) desenvolve a sua própria classificação que publica em 1952 a primeira edição do *Diagnostic and Statistical Manual: Mental Disorders (DSM-I)* que define e codifica as perturbações mentais.

A pós-segunda guerra é marcada pelo desenvolvimento dos cuidados de saúde primários com a deslocação do centro prestador de cuidados de saúde para fora do hospital, numa aproximação às populações, captando-as em fases cada vez mais precoces do seu sofrimento. Esta “democratização” do acesso aos cuidados de saúde faz constatar uma nova realidade: mais de 50% dos utentes que recorrem aos serviços de saúde instalados na comunidade apresentam queixas que não se enquadram nos quadros nosológicos da CID. A constatação de que as classificações até então existentes não respondiam às necessidades de codificação dos Cuidados de saúde primários leva à publicação, em 1976, da *International Classification of Health Problems in Primary Care (ICHPPC)* pelo Comité Internacional de Classificações da Wonca (WWIC, *WONCA International Classification Committee*), que classifica os problemas de saúde e não apenas as doenças e causas de morte, contudo, mantém uma estrutura muito próxima da CID. Outras duas classificações são desenvolvidas: a *Reason for Encounter (RFE)* que classifica os motivos de consulta que levam o doente a procurar os cuidados de saúde; e a *International Classification of Health Process in Primary Care (IC-Process-Pc)* para os procedimentos. Estas três classificações são integradas para darem origem à *International Classification of Primary Care (ICPC)*, publicada em 1987 pela WONCA (World Organization of National Colleges, Academies, and Academic Associations of General Practitioners/Family Physicians) e que, pela primeira vez, permite classificar os motivos da consulta, os diagnósticos ou problemas e os procedimentos. Em 1995 é publicada, pela APMCG, a versão portuguesa validada por Júlio e Natália Saraiva e traduzida por Rui Pombal. Em 1998 surge a versão 2 da ICPC, agora dita “definida” porque inclui os critérios de inclusão e de exclusão das respectivas rubricas. Em 1999, sob os auspícios da APMCG e financiada pela Fundação Grünenthal, é publicada a versão portuguesa, a primeira tradução mundial, e que já inclui algumas correcções à versão original aprovadas no encontro da WICC, em Durham, Carolina do Norte, USA. A versão electrónica é divulgada em 2000 e, em 2003, a ICPC-2D é finalmente reconhecida pela OMS como a classificação para o registo dos dados referentes aos cuidados de saúde primários.

Surge agora a presente re-edição da versão portuguesa com algumas correcções e adequações entretanto consideradas pertinentes. Antevê-se num futuro próximo a versão da ICPC-3, no entanto, a sua estrutura básica será mantida podendo haver algum refinamento nas definições de algumas rubricas.

Os principais objectivos desta publicação são disponibilizar um instrumento de comunicação que permita a partilha de um entendimento comum e responder à necessidade de codificar, de uma forma rápida e consistente, a actividade diária nos cuidados de saúde primários. Não é um instrumento de uniformização mas apenas um instrumento de clarificação e de entendimento em que todos partilham signos e significados. Por todos estes motivos se louva a presente iniciativa de publicação desta versão portuguesa de ICP-2D.

José Mendes Nunes
Portuguese member of WICC

1.Introdução

Percurso histórico

Até meados dos anos 70, grande parte dos dados de morbidade em cuidados primários foi classificado segundo a Classificação Internacional de Doenças (CID)^{1,2}. Sendo reconhecida internacionalmente, esta classificação permitia comparar dados de diferentes países. No entanto, dificultou a codificação de muitos sintomas e condições não relacionadas com doenças, embora fizessem parte dos cuidados primários, pois a classificação destinava-se originalmente a estatísticas de morbidade e a sua estrutura baseava-se em doenças. Foi com vista a resolver este problema que a Comissão de Classificações da WONCA criou a Classificação Internacional de Problemas de Saúde em Cuidados Primários (CIPS), primeiro publicada em 1975³, com segunda edição em 1979⁴, relacionada com a 9ª revisão da CID. Embora já se tivesse previsto uma secção de classificação de alguns sintomas não diagnosticados, a classificação obedecia ainda à estrutura da CID, o que era claramente limitador. Na terceira edição de 1983 adicionaram-se critérios para a utilização da maioria das rubricas⁵, aumentando a sua fiabilidade, sem todavia ultrapassar as deficiências no quadro de cuidados primários. Era necessário criar uma nova classificação dos motivos de consulta do doente e dos problemas deste.

Na conferência sobre Cuidados Primários de Saúde, realizada em 1978 pela Organização Mundial de Saúde em Alma Ata⁶, reconheceu-se que uma boa política de cuidados primários constituía o passo principal em direcção a “saúde para todos até ao ano 2000”. Consequentemente, tanto a WONCA como a Organização Mundial de Saúde reconheceram que só seria possível construir sistemas de cuidados primários adequados, permitindo a avaliação e implementação das respectivas prioridades, se os técnicos de cuidados primários tivessem acesso às informações certas. Isto conduziu ao desenvolvimento de novos sistemas de classificação.

Posteriormente, em 1978, a OMS nomeou aquele que passou a ser conhecido por Grupo de Trabalho da OMS, responsável pelo desenvolvimento de uma Classificação Internacional de Motivos de Consulta em Cuidados Primários. Os membros deste grupo, na maioria também membros da Comissão de Classificações da WONCA, desenvolveram uma Classificação de Motivos de Consulta (CMC)^{7,8,9}, mais tarde conhecida pela ICPC.

Motivos de Consulta (MC) é a expressão adoptada para referir toda a razão que leva um doente a aderir ao sistema de cuidados de saúde, como reflexo da necessidade que o indivíduo tem de recorrer a esse tipo de cuidados. Poderá tratar-se de sintomas ou queixas (dores de cabeça ou receio de cancro), doenças conhecidas (gripe ou diabetes), pedidos de exames de diagnóstico ou preventivos (medir a tensão ou fazer um electrocardiograma), pedido de tratamento (passar nova receita), conhecer os resultados de testes, ou por razões administrativas (um atestado médico). Estes motivos têm normalmente um ou vários problemas subjacentes que, ao fim da consulta, o médico terá identificado, e que poderão não corresponder às razões iniciais que levaram o doente a marcar uma consulta.

As classificações de doenças são estruturadas de forma a permitir aos técnicos de saúde interpretar os problemas do doente como um mal-estar, uma doença ou uma lesão. A classificação dos Motivos de Consulta, por sua vez, centra-se em elementos da perspectiva do doente^{7,10,11}. Encontra-se assim orientada para o doente e não para a doença ou para o técnico de saúde. O médico ou técnico de saúde em geral deverá clarificar a razão por detrás da marcação de consulta ou o pedido de cuidados do doente antes de fazer o diagnóstico do problema de saúde ou de tomar uma decisão quanto ao tipo de cuidados a adoptar.

A equipa responsável pela classificação de MC já testou em campo as várias versões. O primeiro ensaio de campo, com vista a avaliar se a classificação de MC era completa e fiável, foi um estudo piloto realizado na Holanda em 1980⁸. Os resultados obtidos suscitaram a necessidade de testar a sua viabilidade em 1983; estes estudos foram realizados em nove países, Austrália, Brasil, Barbados, Hungria, Malásia, Holanda, Noruega, Filipinas e Estados Unidos da América^{9,12,13}. A classificação foi traduzida em várias línguas, incluindo Francês, Húngaro, Norueguês, Português e Russo. Uma classificação mais completa foi desenvolvida a partir da análise de mais de 90 000 motivos de consulta registados em mais de 75 000 consultas personalizadas e da experiência colectiva dos participantes^{9, 12, 13}. Ao testar a viabilidade da classificação, chegou-se à conclusão que a CMC permitiria ainda, facilmente, classificar os motivos da consulta e ainda dois elementos do cuidado orientado para o problema, nomeadamente o processo de cuidados e os problemas de saúde diagnosticados. E foi assim, neste quadro conceptual, que a Classificação de Motivos de Consulta originou a Classificação Internacional de Cuidados Primários.

Problemas relacionados com a evolução actual da CID-10 impediram a OMS de publicar a CMC. A

WONCA, contudo, desenvolveu a ICPC a partir daquela, e publicou a primeira edição em 1987. No entanto, embora a ICPC-1 fosse muito mais indicada para cuidados primários do que as classificações anteriores baseadas no quadro da CID, não incluía critérios de inclusão para as rubricas ou qualquer tipo de referência cruzada. Era, por esta razão, menos útil do que a publicação que a precedeu, a CIPS-2-definida, embora lhe fizesse referência como fonte importante de critérios de inclusão.

Em 1985, um projecto em alguns países europeus lançou um novo sistema de classificação, que permitia obter dados de morbilidade em medicina geral para os sistemas de informação de saúde nacional, envolvendo a tradução da classificação e estudos comparativos internacionais. Os resultados foram publicados em 1993, e incluíam uma versão actualizada da ICPC¹⁴.

Em 1980, a WONCA foi declarada uma Organização Não-Governamental (ONG) e, em cooperação com a OMS, tem desenvolvido uma melhor compreensão da necessidade que os cuidados primários têm de criar os seus próprios sistemas de informação e classificações no seio de todo um quadro de serviços de saúde.

Classificação internacional de cuidados primários

A Classificação Internacional de Cuidados Primários (ICPC*)¹⁵ abriu novos horizontes no mundo das classificações aquando da sua publicação em 1987 pela WONCA (the World Organisation of Colleges, Academies, and Academic Associations of General Practitioners / Family Physicians), agora mais conhecida por Organização Mundial de Médicos de Família. Pela primeira vez os técnicos de saúde tinham meios de classificar, usando apenas uma classificação, três elementos importantes de uma consulta: motivos que levaram à marcação de uma consulta (MC), diagnósticos ou problemas, e procedimentos. A ligação entre estes elementos permite a categorização desde o início da consulta (com os MC) até à sua conclusão.

A nova classificação teve por base a tradicional Classificação Internacional de Doenças (CID), dividida em capítulos, cujos eixos dos diferentes capítulos variam entre sistemas anatómicos (Capítulos III, IV, V, VI, VII, VIII, IX, XII e XIII), etiologia (Capítulos I, II, XIV, XVII) e outros (Capítulos XI, XV, XVI e XVIII). Com os eixos assim misturados, a classificação torna-se confusa, visto que um conjunto de entidades de diagnóstico poderá encontrar-se classificado em mais de um capítulo, por exemplo “influenza” poderá encontrar-se tanto sob “Infecções” como no capítulo “Respiratório”, ou até nos dois. A ICPC não seguiu este formato, classificando todos os capítulos com base nos sistemas anatómicos, partindo do princípio que a localização tem primazia sobre a etiologia. Os componentes de cada capítulo permitem uma considerável especificidade para os três elementos da consulta, ao mesmo tempo que a estrutura simétrica e a enumeração uniformizada de todos os capítulos facilitam o seu manuseamento até nos sistemas manuais de classificação. A estrutura racional e bastante abrangente da ICPC faz dela um modelo de classificação para futuras classificações internacionais.

Desde a data da sua publicação que a ICPC tem recebido progressivamente maior reconhecimento a nível mundial como uma classificação apropriada para medicina geral e familiar e cuidados primários, e tem sido usada intensamente em algumas partes do mundo, nomeadamente na Europa¹⁴ e Austrália¹⁶.

Mais recentemente, a Comissão de Classificações da WONCA participou no desenvolvimento internacional de mais iniciativas relacionadas com classificações, incluindo medidas de estado funcional, indicadores da gravidade da doença, e um glossário internacional de medicina geral e familiar. Este livro contém mais informações acerca do acima referido.

Classificação, nomenclatura e thesaurus

A classificação de aspectos da medicina geral e familiar, tais como motivos de consulta e problemas de saúde, requer que as classificações existentes reflectam as características do quadro da medicina geral e familiar. As classificações deverão ser seleccionadas a partir de uma nomenclatura ou thesaurus. A nomenclatura possui todos os termos específicos da medicina, e o thesaurus constitui como que um armazém de palavras, como uma enciclopédia ou disquete com um grande índice e sinónimos¹⁷.

Os sistemas de classificação fornecem uma estrutura de organização de elementos em classes de acordo com critérios estabelecidos. Não incluem necessariamente todos os termos, surgem algumas dificuldades quando se pretende utilizá-las como uma nomenclatura, e nem todos os termos se encontram incluídos. Muitas vezes vários termos são normalmente incluídos numa rubrica, de tal modo que uma codificação com base numa classificação não é suficientemente específica¹⁷.

A ICPC constitui uma classificação que reflecte a distribuição e conteúdo típicos de cuidados primários. Não se trata de uma nomenclatura. A medicina, principalmente no que diz respeito ao doente individual, é tão rica que requer uma nomenclatura e um thesaurus muito mais exaustivos do que a ICPC, principalmente quando se trata do registo de um pormenor específico que deve constar no registo individual de um doente. Esta classificação, juntamente com a CID-10 e outros sistemas de classificação, tais como a classificação anatómico-terapêutico-química de medicações (CAT), poderão criar a base para uma nomenclatura e thesaurus apropriados mas, se for necessária uma codificação mais completa, esta tem que ser suplementada por sistemas de codificação ainda mais específicos. Contudo, só se esses sistemas se basearem numa classificação adequada, como por exemplo a ICPC está para a medicina geral e familiar, é que será possível obter dados coerentes sobre uma população inteira e não apenas sobre indivíduos¹⁷. Ao longo dos anos tem-se assistido a certas tensões entre as classificações de cuidados primários já existentes (CIPS e ICPC) e a CID devido a problemas conceptuais e taxonómicos. A CID-10 fornece, contudo, uma nomenclatura largamente reconhecida de doenças e problemas de saúde própria para cuidados primários. Contudo a CID-10 não é o instrumento mais apropriado para uma classificação de cuidados primários¹⁸, utilizada juntamente com a ICPC, como princípio ordenador, constitui o caminho para uma boa base de dados informatizada de cada doente, tornando possível a troca de dados com especialistas e hospitais¹⁷.

ICPC-2

Esta segunda edição da ICPC foi publicada essencialmente por duas razões: estabelecer uma ligação com a 10ª edição da CID, CID-10, publicada pela OMS em 1992², e adicionar critérios de inclusão e referências cruzadas em grande parte das rubricas. Estas vêm explicadas no Capítulo 6 e desenvolvidas na lista tabular do Capítulo 10. Como salvaguarda da estabilidade e coerência, poucas foram as alterações introduzidas na classificação, embora muitas das que foram sugeridas continuem a ser objecto de considerações por parte da Comissão de Classificações da WONCA. Quaisquer sugestões dos utilizadores que nos possam ajudar neste processo são bem-vindas.

Esta segunda edição inclui ainda informação acerca de novos avanços na base conceptual da compreensão de medicina geral e familiar que surgiram em grande parte a partir da utilização de uma classificação própria desta área. Estes avanços são referidos nos Capítulos 2-5. O livro baseia-se em terminologia padronizada, como definida no glossário internacional publicado pela Comissão de Classificações da WONCA, em 1995¹⁹.

O livro inclui ainda informação acerca de uma série de novas iniciativas relacionadas com a classificação. A Escala de Gravidade de Problemas de Duke/WONCA (DUSOI/WONCA) permite classificar problemas individuais de saúde ou problemas combinados de saúde codificados de acordo com a gravidade (Capítulo 7). Os quadros de avaliação do estado funcional de COOP/WONCA permitem avaliar o estado funcional do doente, independentemente da razão específica ou do problema de saúde que o levou a marcar uma consulta (Capítulo 8).

O índice alfabético (Capítulo 12) da lista tabular inclui apenas os termos dos títulos das diferentes rubricas e os respectivos termos de inclusão. Não é exaustivo, nem pretende sê-lo (ver Capítulo 2).

ICPC e CID

A ICPC esteve sempre ligada à largamente reconhecida Classificação Internacional de Doenças, publicada pela Organização Mundial de Saúde. A primeira edição incluía uma lista de conversão de códigos para a CID-9. Desde então, já foi editada a CID-10, e a ICPC-2 foi cuidadosamente adaptada à CID-10, possibilitando assim a utilização de sistemas de conversão (Capítulo 11). Os utilizadores que necessitarem de uma conversão para a CID-9 poderão requerer uma disquete junto da Comissão de Classificações da WONCA.

As investigações empíricas exaustivas confirmaram que a ICPC e a CID se complementam em vez de competirem entre si. É gratificante poder ter a WONCA e a OMS a patrocinar esta nova edição.

Traduções

A WONCA é uma organização internacional e tenciona promover a publicação de versões da ICPC noutras

línguas para além do inglês, a língua de trabalho da Comissão de Classificações. A ICPC já foi traduzida para 19 línguas, e encontra-se publicada como livro em algumas destas línguas (Quadro 1)^{13, 20, 21}. Aqueles que desejem promover, ajudar ou tomar a seu cargo a tradução da ICPC-2, não hesitem em contactar a comissão.

Quadro 1 - Línguas nas quais a ICPC se encontra disponível

Basco	Húngaro	Dinamarquês*
Italiano	Holandês*	Japonês*
Inglês*	Norueguês*	Finlandês*
Polaco	Francês*	Português*
Alemão	Russo	Grego*
Africânder	Hebraico	Castelhano*
Sueco		

**edição separada disponível nestas línguas*

Política de direitos de autor e licença de publicação

Os direitos de autor da ICPC, tanto da cópia original como da versão electrónica, pertencem à WONCA. Esta política refere-se à versão electrónica e tem os seguintes objectivos:

- Permitir à Comissão de Classificações da WONCA promover, distribuir, e apoiar a ICPC-2 como a melhor classificação de cuidados primários;
- Garantir a comparabilidade internacional entre as diferentes versões da ICPC-2;
- Obter informação e manter o rigor das diferentes experiências internacionais da utilização da ICPC-2;
- Obter o reconhecimento da iniciativa e experiência da WONCA no domínio de classificações.
- Promover a compreensão das ligações entre a ICPC-2 e outros sistemas de classificação e de codificação, nomeadamente a CID-10;
- Encorajar a utilização da ICPC-2, em vez de a inibir com restrições;
- Obter apoio financeiro que permita atingir estes objectivos, promovendo o desenvolvimento e a continuação do trabalho da Comissão de Classificações da WONCA.

Políticas

A versão electrónica da ICPC-2 deverá encontrar-se disponível no maior número de países possível;

As versões envolvendo aditamentos, traduções, ou alterações deverão obter o consentimento da Comissão de Classificações da WONCA, se pretenderem ser reconhecidas como versões oficiais;

A WONCA deverá nomear organizações específicas, responsáveis pela promoção e distribuição de versões electrónicas da ICPC-2 por países, regiões, e grupos linguísticos;

Estas organizações serão responsáveis pela recolha do pagamento de licenças por parte dos utilizadores. O valor das cotas será negociado e poderá ser alterado caso a WONCA considere de interesse, por exemplo com vista a contribuir para a investigação ou desenvolvimento.

Os leitores que pretendam obter este livro em forma electrónica, ou integrar as versões electrónicas da ICPC nos seus sistemas informáticos ou desenvolver e utilizar uma ICPC sob outras formas, deverão contactar um representante local da Comissão de Classificações da WONCA (vide página 4), ou a própria WONCA (vide abaixo).

Abreviaturas

Tentou-se evitar a utilização de abreviaturas tanto quanto possível nesta publicação. No entanto, foi ainda necessário recorrer a algumas:

NE	não especificado de outra forma
/	ou

Feedback do utilizador

Com vista a prosseguir com o desenvolvimento da ICPC, a Comissão de Classificações da WONCA deseja

obter feedback do maior número de utilizadores possível, com sugestões de esclarecimentos, alterações ou aditamentos. Por favor contactar o representante local da comissão (vide página 4) ou

The Chairman
WONCA Classification Committee
Locked Bag 11
Collins Street East PO Melbourne Victoria 8003
AUSTRÁLIA

Fax: 61 3 9650 0236
E-mail: wonca@onaustralia.com.au

Para a edição em Português:

Associação Portuguesa dos Médicos de Clínica Geral- APMCG
Avenida da República, 97, 1º
1050-190 Lisboa- Portugal
E-mail: apmcg@mail.telepac.pt

2.A estrutura da ICPC

A ICPC baseia-se numa estrutura simples, assente em dois eixos: 17 capítulos num dos eixos, cada um com um código alfa, e no outro, sete componentes idênticos com rubricas numeradas com códigos de dois dígitos (Figura 1 e Quadro 2).

Graças à sua característica mnemónica, a ICPC é facilmente usada pelo médico e constitui uma forma simplificada de um registo manual centralizado de dados colhidos em qualquer lugar.

A classificação apresenta-se em forma de lista tabular (Capítulo 10). As rubricas dos componentes 1 e 7 surgem por extenso em cada capítulo. As rubricas dos componentes 2 a 6, são uniformes para todos os capítulos sendo mencionadas apenas uma vez. A cada rubrica é atribuído um número de três dígitos, um título pequeno, e os códigos das respectivas rubricas da CID-10. A maioria das rubricas compreende ainda termos de inclusão e exclusão, e de “a considerar” (vide Capítulo 6). Tentou-se evitar a utilização exagerada de abreviaturas (que estão referidas na página 13). Quando usada a palavra “múltiplo(a)” refere-se a três ou mais elementos.

O índice alfabético da lista tabular (Capítulo 12) inclui termos dos títulos de todas as rubricas e respectivos termos de inclusão. Não se pretendeu com isto criar uma listagem exaustiva, incluindo apenas os termos mais comuns ou os mais importantes em cuidados primários. Um utilizador que procure determinado termo não incluído poderá procurar no índice da CID-10 a respectiva rubrica, e depois nas tábuas de conversão (Capítulo 11) a rubrica da ICPC. Alguns utilizadores já desenvolveram um thesaurus mais completo em formato electrónico, mas não existe ainda uma versão internacional aprovada.

Embora a ICPC seja suficientemente vasta para permitir a classificação dos principais aspectos dos cuidados primários, possui ainda algumas limitações. As rubricas dos componentes 2 a 6, referentes ao processo de cuidados, são muito generalizadas e inespecíficas. Uma classificação de terapêuticas e medicamentos, descrita no relatório do estudo europeu¹⁴, não foi ainda formalmente incluída. A ICPC não inclui quaisquer resultados objectivos de exames físicos ou investigação. Estas matérias serão objecto de desenvolvimento posterior.

Figura 1- Estrutura da ICPC: 17 capítulos e 7 componentes

Capítulos																	
Componentes	A	B	D	F	H	K	L	N	P	R	S	T	U	W	X	Y	Z
1.																	
2.																	
3.																	
4.																	
5.																	
6.																	
7.																	

Quadro 2- Capítulos e Componentes da ICPC

A	Geral e inespecífico
B	Sangue, órgãos hematopoiéticos e linfáticos (baço, medula óssea)
D	Aparelho Digestivo
F	Olhos
H	Ouvidos
K	Aparelho Circulatório
L	Sistema Músculo-Esquelético
N	Sistema Nervoso
P	Psicológico
R	Aparelho Respiratório
S	Pele
T	Endócrino, Metabólico e Nutricional
U	Aparelho Urinário
W	Gravidez e Planeamento Familiar
X	Aparelho Genital Feminino (incluindo mama)
Y	Aparelho Genital Masculino
Z	Problemas Sociais

Componentes (iguais para todos os capítulos)

1	Componente de sinais e sintomas
2	Componente de procedimentos diagnósticos e preventivos
3	Componente de medicações, tratamentos e procedimentos terapêuticos
4	Componente de resultados de exames
5	Componente administrativo
6	Componente de seguimento e outros motivos de consulta
7	Componente de diagnósticos e doenças, incluindo:
	- doenças infecciosas
	- neoplasias
	- lesões
	- anomalias congénitas
	- outras doenças específicas

Sempre que possível, foi utilizado um código alfa mnemónico.

Rubricas residuais

No fim de cada secção e subsecção, poderá encontrar rubricas residuais, cuja descrição inclui a palavra “outros”. “Não especificado de outra forma” (NE) refere-se a todos os termos destas rubricas. A utilização eficiente da classificação requer que se conheça bem os limites de cada secção ou subsecção. Em caso de dúvida, consulte o índice alfabético.

Utilização prática de dados de morbilidade / diagnóstico

Até muito recentemente, existiam apenas classificações de dados destinadas a estatísticas de saúde e formulações de políticas. O aparecimento de bases de dados informatizadas facilitou a organização e introdução rotineira de dados como parte das consultas. Tais dados são necessários como parte integrante das fichas dos doentes e para a elaboração de estudos estatísticos no campo da saúde. As formas de classificação e codificação diferem consoante estes dois objectivos: as fichas dos doentes requerem o maior número possível de

informações pormenorizadas, enquanto os estudos estatísticos requerem dados sistematicamente agrupados em categorias, com base na sua frequência e relevância para as políticas. A ICPC foi desenvolvida com vista ao segundo objectivo, e deverá assim ser ajustada de forma a permitir a codificação de dados clínicos nos registos médicos.

Expansão hierárquica opcional

É claro que nenhuma classificação internacional conseguirá responder a todas as necessidades de cada utilizador. Haverá situações inevitáveis em que os utilizadores desejarão separar as informações contidas numa única rubrica, o que requer códigos expandidos com base no princípio de hierarquia opcional. A codificação de dados clínicos nos processos médicos requer muita expansão.

Recomenda-se que, sempre que possível, tais expansões sejam feitas em conformidade com o método da CID-10, ou que os códigos da CID-10 sejam utilizados como códigos de expansão, permitindo assim equivalência máxima entre sistemas de dados. E mesmo nestes casos será necessário incluir um espaço para referências específicas a um doente, de forma a garantir a especificidade das fichas dos doentes¹⁷.

Gravidade do problema e estado funcional

Com a ajuda da ICPC, será possível registar informação sobre a gravidade do problema e a avaliação do estado funcional do doente, e ainda classificar esta informação com a ajuda de meios fornecidos por este livro. É possível estabelecer uma ligação entre a Escala de Gravidade do Problema de Duke/WONCA (DUSOI/WONCA) (que poderá aplicar-se a problemas individuais de saúde) e as rubricas da ICPC, e a soma dos valores permitirá avaliar a gravidade do total de problemas de saúde do doente (Capítulo 7). Os quadros de avaliação do estado funcional da COOP/WONCA (explicados no Capítulo 8) aplicam-se ao doente, independentemente dos seus problemas de saúde.

3. Episódio de cuidados: um conceito central da medicina geral e familiar

Desde a publicação da ICPC em 1987 que as mudanças na procura e utilização de classificações de cuidados primários não têm cessado. Na altura pensava-se que a principal função da classificação consistia em recolher dados para a investigação e adopção de linhas de conduta. Contudo, hoje, os resultados de investigação e a experiência prática proveniente da utilização da ICPC, assim como o aparecimento de novos conceitos na medicina geral e familiar têm resultado em novas aplicações da classificação.

Entre as novas aplicações da ICPC, as mais importantes consistem em descrever episódios de cuidados médicos e em informatizar as fichas dos doentes. As duas novas funções encontram-se intimamente ligadas, e têm por base a ICPC enquanto princípio classificador de dados médicos obtidos em medicina geral e familiar e em cuidados primários.

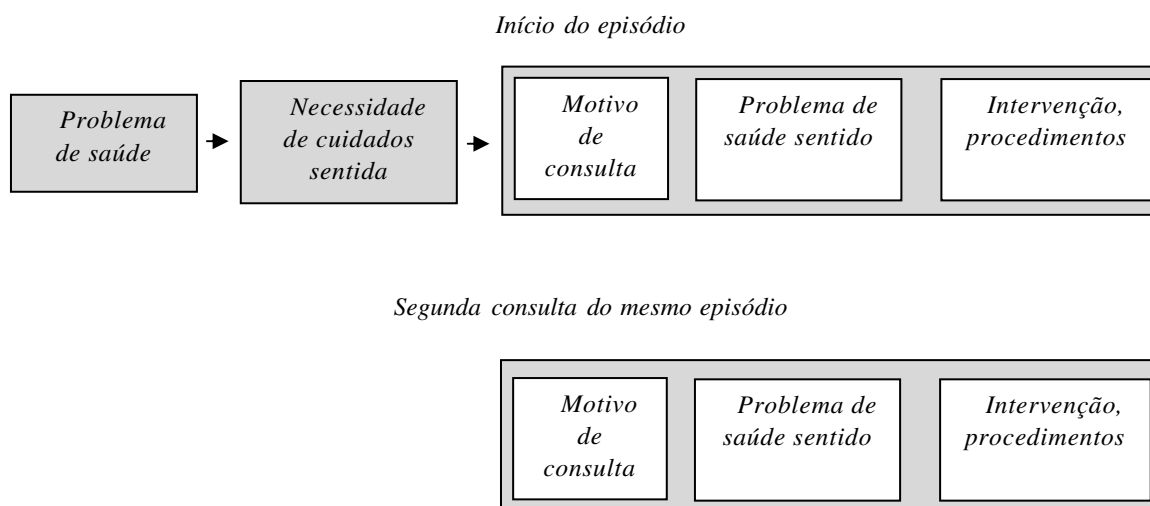
A definição da WONCA de clínico geral / médico de família refere-se a um “médico que presta cuidados de saúde personalizados, primários e continuados a indivíduos e famílias”¹⁹. Esta definição encontra-se bastante próxima da definição de cuidados primários do novo Instituto de Medicina: “Cuidados primários são o conjunto de serviços médicos integrados acessíveis prestados por clínicos, responsáveis pela prestação de uma grande variedade de cuidados médicos, estabelecendo apoio continuado a doentes num contexto familiar e comunitário”²².

Episódio de cuidados

A escolha de “episódio de cuidados” como a unidade de avaliação apropriada garantiu a operacionalidade das definições acima referidas. Os episódios de cuidados distinguem-se dos episódios de mal-estar ou de doença numa população. Um episódio de cuidados começa desde o momento em que o problema de saúde ou a doença são apresentados ao agente de saúde, e termina aquando do fim da última consulta para o mesmo problema de saúde ou doença (Figura 2)¹⁷.

Os motivos de consulta, os problemas de saúde / diagnósticos, e os procedimentos de cuidados / intervenções são a base de um episódio de cuidados, constituído por uma ou mais consultas incluindo as alterações ao longo do tempo. Por conseguinte, um episódio de cuidados refere-se a todo o tipo de cuidados prestados a um determinado doente que apresente um ligeiro problema de saúde ou uma doença. Quando os episódios de cuidados são introduzidos no processo informatizado de um doente com base na ICPC, é possível avaliar a “grande necessidade de cuidados de saúde”, o “abrangimento”, o grau de “integração”, de “acessibilidade” e “responsabilidade”.

Figura 2 - Um episódio de cuidados



O conceito de “episódio de cuidados” foi demonstrado no estudo europeu usando a ICPC (14). Este estudo estabeleceu semelhanças e diferenças epidemiológicas e clínicas entre diferentes localidades. O conceito de “motivo de consulta” também revelou ser uma forma inovadora e prática de operacionalizar a perspectiva do paciente e o seu pedido de cuidados. A validade do motivo de consulta codificado pelo médico de família quando comparado com o ponto de vista do doente, após a consulta, revelou-se muito consistente²³.

O novo Glossário internacional de cuidados primários define o conteúdo de medicina geral e familiar, permite estruturar os episódios com a ICPC, possibilitando a recuperação de padrões epidemiológicos e tornando viável a comparação de dados entre diferentes países¹⁹.

Motivo de consulta

O motivo de consulta (MC) é reconhecido como uma fonte prática de informação sobre o doente, com um papel igualmente importante na investigação e formação, exemplificado pelo “Transition Project” holandês, cujos dados epidemiológicos se encontram dispostos em forma de resultado padrão, fiel às regras do glossário¹⁷.

Começando por definir o motivo de consulta, o técnico de saúde poderá determinar, por sexo e grupo etário, a probabilidade de se tratar de determinado problema de saúde logo no início da consulta ou no seguimento do episódio. Os 10 problemas principais relacionados com a tosse no início de um episódio revelam diferenças clinicamente significativas entre crianças dos 5 aos 14 anos de idade e homens dos 65 aos 74 (Quadro 3). O processo inverso é igualmente relevante sob um ponto de vista clínico: quais os motivos de consulta de cada grupo etário e sexo apresentados no início e durante o seguimento de um problema? O episódio de bronquite aguda (Quadro 4) ilustra bem este facto. Os quadros registam as diferenças clínicas com muito mais pormenor do que jamais foi conseguido.

Problema de saúde / diagnóstico

O problema de saúde / diagnóstico, que dá o nome ao episódio de cuidados, constitui o ponto fulcral deste. Muitos dos problemas de saúde são de facto diagnósticos médicos, mas em cuidados primários muitos dos problemas são constituídos por outras condições tais como receios de doença, sintomas, queixas, incapacidades, ou necessidade de cuidados (por exemplo, imunização). A ICPC inclui todas estas condições. O problema de saúde poderá ser classificado, na consulta, em termos do seu estadio, da certeza que o técnico tem do diagnóstico e da gravidade do problema.

O estadio do episódio numa consulta pode ser especificado como novo tanto para o médico como para o doente, novo para o médico embora já possa ter sido tratado noutra sistema, ou antigo para ambos no caso

de consulta de seguimento (Figura 3 D). Uma ficha informatizada do doente avisa o técnico de saúde que pretende registar uma consulta de acompanhamento de um episódio que ainda não foi registado na base de dados, ou que já existe um episódio com o mesmo nome. Tal dispositivo permite garantir a qualidade do registo diário de dados.

Quadro 3- *Títulos dos 10 episódios principais, a começar pela tosse (R05) como o motivo de consulta (probabilidades precedentes)*

MC R05 Tosse (N = 1267)		N	%
R74	Infecção respiratória superior (constipação)	456	35,6
R78	Bronquite aguda / bronquiolite	261	20,4
R05	Tosse	159	12,4
R77	Laringite aguda / traqueíte	110	8,6
A77	Outras doenças virais NE	54	4,2
R96	Asma	40	3,1
R81	Pneumonia	33	2,6
R75	Sinusite aguda / crónica	30	2,3
R80	Gripe sem pneumonia	24	1,9
R71	Tosse convulsa	22	1,7
Total 10 mais		1189	92,8
Total		1281	100,0

Homens com idades entre 65-74 (N = 646)		N	%
R78	Bronquite aguda / bronquiolite	256	39,1
R74	Infecção respiratória superior (constipação)	155	23,7
R05	Tosse	65	9,9
R77	Laringite aguda / traqueíte	45	6,9
R75	Infecção respiratória superior (constipação)	22	3,4
K77	Deficiência cardíaca	15	2,3
R96	Asma	13	2,0
R91	Bronquite aguda / bronquiectasia	12	1,8
R81	Pneumonia	10	1,5
R95	Enfisema / DPOC	9	1,4
Total 10 mais		602	92,0
Total		654	100,0

Fonte: "Transition Project", referido em Hofmans-Okkes and Lamberts¹⁷

Quadro 4- *10 Motivos principais para a consulta num episódio de bronquite aguda / bronquiolite (R78)*

Crianças com idades entre 5-14 (N = 377)		N	%
R05	Tosse	321	46,1
A03	Febre	98	14,1
R31	Exame médico / avaliação de saúde / parcial	64	9,2
R02	Dispneia / Fadiga respiratória	43	6,2
R74	Infecção respiratória superior (constipação)	24	3,4
A04	Debilidade / Fadiga / Mal-estar / Cansaço	18	2,6
R03	Respiração ruidosa / sibilante	17	2,4
R64	Episódio novo / antigo iniciado por prestador de c.s.p.	17	2,4
R78	Bronquite aguda / bronquiolite	13	1,9
R21	Sinais / sintomas da garganta	9	1,3
Total 10 mais		624	89,5
Total		697	100,0

Homens 65-74 (N = 422)		N	%
R05	Tosse	324	39,4
R02	Dispneia / Fadiga respiratória	133	16,2
R78	Bronquite aguda / bronquiolite	100	12,2
R31	Exame médico / avaliação de saúde parcial	79	9,6
A03	Febre	34	4,1
R25	Expectoração anormal	23	2,8
R64	Episódio novo / antigo iniciado por prestador de c.s.p.	21	2,6
R74	Infecção respiratória superior (constipação)	14	1,7
A04	Debilidade / Fadiga / Mal-estar / cansaço	13	1,6
R01	Dor atribuída ao aparelho respiratório	8	1,0
Total 10 mais		749	91,1
Total		822	100,0

Fonte: "Transition Project", referido em Hofmans-Okkes and Lamberts¹⁷

Outro aspecto dos episódios de cuidados consiste em determinar até que ponto o médico poderá ter a certeza que o seu diagnóstico está correcto (avaliação desde o mais certo até ao mais incerto). No entanto, não foi ainda adoptado qualquer método formal de avaliação. Os critérios de inclusão de rubricas na ICPC-2 permitirá, no entanto, assegurar que a denominação escolhida para certo episódio seja utilizada com coerência por todos técnicos de saúde. Os pop-up menus permitem dispor opções aquando do registo de informação na base de dados informatizada.

O terceiro elemento de categorização de um episódio de cuidados, a gravidade, é abordado no Capítulo 7.

São muito frequentes em cuidados primários os casos de doentes com múltiplos problemas de saúde e episódios de cuidados. Um bom sistema de dados permitirá estabelecer uma inter-relação entre estes dois campos, e fornecer dados de co-morbilidade (Quadro 5).

Intervenções, procedimentos

A especificidade do código de três dígitos do processo da ICPC que permite a classificação de intervenções imediatas é limitada, embora adequada. Contudo, a prescrição de medicamentos necessita do código de medicamentos. Devido ao vasto número de medicamentos envolvidos e à idiosincrasia dos medicamentos nacionais, não existe ainda nenhum código internacional. Na Europa, o código de medicamentos da ICPC, ATC compatível, tem sido muito útil e poderá ser adoptado em circunstâncias muito mais alargadas¹³.

Registos de doentes

A base de qualquer ficheiro informatizado de doentes usa dados codificados com a ICPC, a qual é independente da língua, encorajando a utilização de dados clínicos, com vista à comparação entre países, e apoiando o desenvolvimento da medicina geral e familiar enquanto profissão internacionalmente desenvolvida com base num quadro referencial empírico e bem definido. A publicação da ICPC em dezanove línguas, e o crescente número de traduções da CID-10 juntamente com índices alfabéticos, permitirão aos médicos de família de vários países introduzir no respectivo sistema de saúde um thesaurus especializado e, simultaneamente, com a ajuda da ICPC, estruturar os dados clínicos e a base de dados de forma mais padronizada.

Quadro 5- *Episódios de co-morbilidade em doentes com R78, bronquite aguda/bronquiolite*

Crianças com idades entre 5-14 anos (N = 329)		N	%	Prev.
R74	Infecção respiratória superior	90	9,6	274
H71	Otite aguda / meringite	57	6,1	173
R78	Bronquite aguda / bronquiolite	48	5,1	146
R96	Asma	37	3,9	112
A97	Sem doença	32	3,4	97
S03	Verruga	29	3,1	88
A77	Outras doenças virais NE	21	2,2	64
R76	Amigdalite aguda	20	2,1	61
S18	Laceração / ferida aberta	20	2,1	61
D73	Outras presumíveis infecções do aparelho digestivo	17	1,8	52
Total 10 mais		371	39,6	1128
Total		938	100,0	2851

Média de episódios de co-morbilidade=2,9

Homens com idades entre 65-74 (N = 350)		N	%	Prev.
R78	Bronquite aguda / bronquiolite	72	4,7	106
A97	Sem doença	56	3,7	106
R95	Enfisema / DPOC	47	3,1	134
K86	Hipertensão não complicada	46	3,0	131
R74	Infecção respiratória superior	46	3,0	131
K77	Insuficiência cardíaca	35	2,3	100
A85	Efeito(s) secundário(s) de fármaco(s)	30	2,0	86
H81	Cerumen em excesso no ouvido	30	2,0	86
K76	Cardiopatias isquémicas crónicas / outras cardiopatias isquémicas	30	2,0	86
T90	Diabetes mellitus	25	1,6	71
Total 10 mais		417	27,4	1191
Total		1521	100,0	4346

Média de episódios de co-morbilidade=4,3

Prev.= Número de episódios de co-morbilidade em cada 1000 doentes com R78

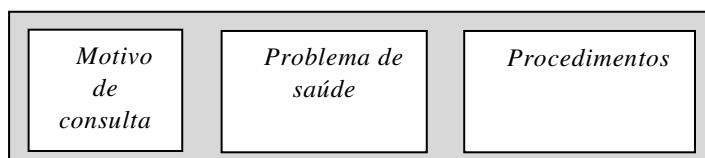
Fonte: "Transition Project", em Hofmans-Okkes e Lamberts¹⁷

Novas evoluções

Aos três elementos básicos de consultas codificados pela ICPC (motivo de consulta, problema de saúde e procedimentos) (Figura 2) foram acrescentados mais três, existindo actualmente seis entradas de dados (A-F) nas fichas informatizadas de doentes (Figura 3)¹⁹. O motivo de consulta é registado em duas componentes: os sintomas e queixas do doente, e o pedido de intervenção por parte deste. Os achados clínicos do médico, enunciados sob a forma de sinais e sintomas, são codificados juntamente com os motivos da consulta. Os procedimentos são registados como imediatos (adoptados durante a consulta) ou subsequentes (a fazer após a consulta).

Figura 3- *Nova estrutura de descrição de consultas*¹⁹

Estrutura antiga



Estrutura nova

A	B	C	D	E	F
<i>MC: Sintomas Problemas Sinais</i>	<i>MC: Procedi- mentos</i>	<i>E: Achados clínicos</i>	<i>Problema de saúde + Certeza + Estadio</i>	<i>Procedi- mento imediate</i>	<i>Procedi- mento subsequente</i>

Todo o trabalho realizado com esta estrutura, particularmente nos Países Baixos, confirmou a utilidade do conceito de motivo de consulta e aperfeiçoou os conceitos motivo de consulta, problema de saúde / diagnóstico e procedimentos¹⁴.

Não restam dúvidas que a identificação dos motivos da consulta permite determinar factores antecedentes, tanto mais se os motivos de consulta apresentados pelo doente, tais como tosse, falta de ar, febre, expectoração e pieira (Figura 3 A) forem diferentes dos dados clínicos observados pelo médico durante a colheita da história clínica (Figura 3 C). A ICPC engloba mais de 200 sinais e sintomas, podendo desempenhar bem o papel de classificação de motivos de consulta e de achados clínicos, embora convenha referir que não inclui ainda uma classificação de achados objectivos. Ambas as aplicações podem ser integradas na componente de consulta e episódio da ficha informatizada do doente (Figura 3 A e C). Juntas permitem um cálculo rigoroso de probabilidades prévias, mantendo a distinção entre um sintoma expresso pelo doente como motivo de consulta e aquele diagnosticado pelo médico e, se for caso disso, as probabilidades poderão ser calculadas separadamente.

Os motivos de consulta sob a forma de sintomas, queixas ou problemas de saúde / diagnóstico deverão ser claramente diferenciados dos pedidos de intervenção tais como receitas, radiografia, referência ou ensino (Figura 3 A e B). É frequente um pedido de intervenção ser seguido imediatamente pela própria intervenção: quando um doente pede determinada medicação ou análise, normalmente o médico passa logo a receita ou requisição¹⁷.

Visto que os doentes influenciam directamente os cuidados prestados pelos clínicos gerais / médicos de família, convém registar esta influência de forma a compreender melhor a aderência.

Os sistemas de dados deveriam ser capazes de distinguir entre uma intervenção do tipo diagnóstico e terapêutico durante a consulta (“imediate”, Figura 3 E) e as intervenções seguintes (“subsequentes”, Figura 3 F). A diferenciação entre o procedimento real do médico durante a consulta e o procedimento posterior esperado, facilita a análise dos dados de utilização dos serviços, das variações de médico para médico e da aderência. Permite ainda compreender melhor a modificação das probabilidades à priori na primeira consulta de um episódio, para probabilidades à posteriori durante o seguimento¹⁹.

Para o registo de intervenções subsequentes será necessário uma classificação mais específica de procedimentos do que a ICPC permite. O trabalho da Comissão de classificações da WONCA prossegue nesse sentido.

4. Uso da ICPC para registar o motivo da consulta

A forma de codificar informação utilizando a ICPC varia consoante o tipo de informação que está a ser registada, por exemplo o motivo da consulta, o problema de saúde ou o procedimento. Por forma a promover um registo coerente e uniformizado, e por conseguinte uma melhor comparação de dados entre os centros, sugerimos os seguintes padrões.

Motivo da consulta

O prestador de cuidados primários deverá identificar e clarificar o motivo da consulta (MC) tal como foi expresso pelo doente, sem fazer quaisquer juízos de valor relativamente à correcção e à exactidão desse motivo. Três princípios orientam este uso da classificação:

O motivo da consulta deverá ficar claro entre o doente e o técnico e deverá ser reconhecido pelo doente como uma descrição aceitável.

A rubrica da IPCP escolhida deverá ser tão próxima quanto possível das palavras originais utilizadas pelo doente para apresentar o motivo e deverá ser mantida ou alterada o menos possível pelo técnico. No entanto, será necessário esclarecer os motivos da consulta apresentados pelo doente dentro do quadro da IPCP de forma que seja aplicada a rubrica mais apropriada na classificação.

A lista de critérios das rubricas para registo de problemas de saúde / diagnósticos NÃO deverão ser usadas, na medida em que o motivo da consulta deve ser registado a partir do ponto de vista do doente, e totalmente baseado na descrição do motivo feita pelo doente. A forma como um doente exprime os seus motivos de consulta determina o capítulo e a componente a usar (Figura 1 e Quadro 2). Toda a classificação é aplicável visto que o doente pode descrever os seus motivos para procurar os cuidados de saúde sob a forma de sintomas ou queixas, de pedidos de certos serviços ou de problemas de saúde.

Escolher o código do capítulo

Para codificar o MC é necessário primeiro escolher o sistema anatómico ou o capítulo correcto, atribuir-lhe o código alfa certo e em seguida o código numérico de dois dígitos da componente em causa, como um sintoma ou sinal, um diagnóstico ou um procedimento. O índice alfabético deverá ser utilizado quando houver dúvidas quanto ao capítulo ou à componente em que a consulta deve ser inserida. O capítulo A é usado para consultas relacionadas com sistemas anatómicos múltiplos ou inespecíficos.

Ao usar a ICPC para registar o MC, aplicam-se quatro regras para o uso dos capítulos e três regras para o uso dos componentes. Essas regras encontram-se enumeradas de seguida, juntamente com exemplos da sua aplicação prática.

Regra 1

O motivo da consulta deve ser codificado tão especificamente quanto possível e poderá exigir algum esclarecimento por parte do técnico.

Exemplo

As dores no peito poderão ser classificadas como A11 (dores no peito não atribuídas a nenhuma causa específica (NE)), ou como K01 (dores atribuídas ao coração), ou como R01 (dor atribuída ao aparelho

respiratório), ou ainda como L04 (sinais / sintomas do tórax). A decisão da escolha não deve ser baseada na opinião do técnico quanto ao tipo de dor no peito, mas sim na forma como o doente descreve o motivo para ir à consulta quando o técnico pede clarificação.

“É em toda esta zona do peito...”	A11
“Dói-me o peito quando tusso”	R01
“Dói-me o peito... acho que é do coração”	K01
“Dói-me o peito desde que caí das escadas”	L04

Regra 2

Quando o doente for bastante específico, use a sua terminologia.

Exemplo

A icterícia, enquanto termo descritivo de um diagnóstico, pode encontrar-se no Capítulo D (digestivo), mas o doente pode descrever este sintoma como uma coloração amarelada da pele (Capítulo S). Se o doente descrever o problema como “icterícia”, o código da ICPC é D13. Se, pelo contrário, o doente disser “a minha pele está amarela”, o código correcto será S08, mesmo se o prestador de cuidados de saúde tiver a certeza que o diagnóstico é uma forma de hepatite.

Regra 3

Quando o doente não é capaz de descrever a sua queixa, a razão apresentada pela pessoa que o acompanha pode ser aceite como se do doente se tratasse (por exemplo a mãe da criança ou o familiar que acompanha um doente inconsciente).

Regra 4

Qualquer problema apresentado pelo doente deve ser registado como motivo da consulta. Se o doente apresentar mais de uma razão impõe-se uma codificação múltipla. Todas as razões devem ser codificadas, independentemente do momento da consulta em que surgem.

“Preciso dos comprimidos para a tensão. Além disso, os meus peitos estão muito sensíveis e doridos.” -K50, X18. Se, mais tarde, o doente perguntar: “O que será este volume na pele?”, também isto deve ser codificado como um motivo da consulta -S04.

Escolher o código do componente

Sinais e sintomas

Os motivos mais comuns apresentados pelos doentes para procurar os cuidados de saúde têm a forma de sinais e sintomas^{14, 16, 23, 24}. Assim sendo, é natural que o Componente 1 (sinais e sintomas) seja muito utilizado. Os sintomas são específicos para cada capítulo: as náuseas encontram-se no Capítulo Digestivo (D09), enquanto os espirros (R07) estão no Capítulo Respiratório. Embora a maioria das entradas deste componente sejam sintomas específicos do capítulo a que pertencem, foi introduzida alguma padronização para que a codificação seja mais fácil.

Na maioria dos capítulos, com excepção do psicológico e do social, as primeiras rubricas dizem respeito ao sintoma dor. Exemplos disso são as dores de ouvidos (H01) e as dores de cabeça (N01). Existem ainda quatro rubricas padrão da Componente 1 em cada capítulo. São elas:

- Medo do cancro
- Medo de uma doença ou estado
- Limitação Funcional / incapacidade
- Outros sinais / sintomas

Os códigos 26 e 27, e por vezes alguns dos outros, são usados quando o doente manifesta preocupação ou medo de ter cancro ou outra doença. Eis alguns exemplos:

“Tenho medo de ter tuberculose”	A27
“Estou preocupada porque tenho medo de ter cancro da mama”	X26
“Tenho muito medo de ter uma doença venérea”	Y25

Mesmo que o prestador pense que tal receio é totalmente injustificado ou ilógico, ele constitui o motivo da consulta.

A rubrica -28 deve ser usada quando o MC do doente é expresso em termos de uma incapacidade que afecta as suas actividades quotidianas e as suas funções sociais.

Exemplos:

“Não consigo subir as escadas com o gesso que me puseram na perna por causa da fractura no tornozelo” - L28 (Componente 1) e L76 (Componente 7).

“Não posso ir ao escritório porque as hemorróides não me deixam ficar sentado por muito tempo” -K28 (Componente 1) e K96 (Componente 7).

Em cada capítulo, a componente 29 serve de “saco sem fundo” para os sinais / sintomas. Esta rubrica inclui os sintomas menos comuns e as queixas que não têm uma rubrica própria. Serve ainda para os sinais / sintomas que foram descritos de forma pouco clara. Antes de usar esta rubrica, é conveniente verificar o índice para ter a certeza de que não há outra que se refira a palavras sinónimas das utilizadas pelo doente.

Diagnóstico, rastreio e procedimentos preventivos

As razões incluídas neste conceito são aquelas pelas quais o doente solicita um procedimento específico, como por exemplo “Estou aqui para fazer uma análise ao sangue” (-34). O doente pode pedir determinado procedimento relativamente a um problema já descrito ou fazer pura e simplesmente o pedido, como nestes casos:

“Querida que o Sr. Doutor me observasse por causa do coração” (K31) “Acho que devia fazer uma análise à urina” (-35)

“Vim por causa do resultado da radiografia” (-60) “Tenho de levar uma vacina” (-44)

O prestador deverá pedir os esclarecimentos que julgue necessários para saber a razão que leva o doente a querer fazer um teste à urina, para assim poder escolher o código alfa correcto. Se for por causa de uma possível infecção da bexiga será o código U35; se for por causa da diabetes, T35. Se o resultado da radiografia se referir a um contraste baritado D60. Um pedido para uma vacina contra a rubéola A44.

Tratamento, procedimentos e medicação

Estes motivos englobam os casos em que o doente solicita um tratamento ou quando se refere às instruções do médico para que regressasse após algum tempo por motivos de tratamento, procedimento ou medicação. Por vezes será necessário que o técnico peça mais esclarecimentos para saber qual o código mais adequado.

Exemplos:

“Preciso de uma receita para os meus medicamentos” (-50). Se o doente descreve a razão pela qual está a tomar essa medicação ou se o prestador conhece essa razão, deverá escolher o código alfa correspondente, por exemplo para uma sinusite o código seria R50.

“Vim para tirar o gesso” (-54). É claro que se o doente sofreu uma fractura no braço esquerdo, o código alfa correcto seria o L.

“Disseram-me para cá vir hoje tirar os pontos” (-54). Embora à primeira vista pudesse parecer que toda a remoção de suturas devesse ser incluída no Capítulo da Pele, o doente pode ter pontos resultantes de uma cirurgia à pálpebra (F54) ou de uma operação por fimose (Y54).

Resultados de exames complementares

Este componente deve ser escolhido quando o doente pede especificamente os resultados de exames já realizados. O facto de o resultado dos exames ser negativo não afecta em nada a escolha deste componente. Muitas vezes o doente, além de querer saber o resultado do exame e as suas consequências, também pede mais informação sobre o problema que levou à sua realização. Nesse caso, não se deve esquecer de utilizar também o código -45 (educação e conselhos para a saúde).

Exemplos:

“Queria saber o resultado da minha análise ao sangue”. Se a análise foi por a anemia, é o código B60, se foi para lípidos T60, se o doente não souber especificar A60.

“Queria saber os resultados do raio X ao estômago que fiz na semana passada” (D60). “Vim buscar os resultados da minha análise à urina, como combinado, para os levar ao urologista. Também queria saber que tipo de exames e de tratamento é provável que ele me aconselhe” (U60, U45).

Motivos administrativos

Os motivos administrativos para uma consulta médica podem incluir exames pedidos por uma terceira parte (alguém que não o doente), formulários de seguros que têm de ser preenchidos, e questões de transferência de registos.

Exemplos:

“Preciso de preencher este formulário para o seguro” (A62).

“A minha fractura está boa e preciso de uma declaração para voltar a trabalhar” (L62).

Referenciações e outros motivos de consulta

Se o motivo do doente para vir à consulta é pedir credenciais para ver outro prestador, -66, -67 e -68 devem ser utilizados. Se o doente diz que vem porque “o Sr. Doutor mandou-me cá voltar” ou porque “foi mandado por outro médico”, utilize -64 ou -65. Quando um prestador inicia um novo episódio ou toma a iniciativa de acompanhar um episódio já existente de um problema de saúde como hipertensão, obesidade, alcoolismo, tabagismo, será conveniente codificar o motivo de consulta como -64.

Exemplo:

Um doente queixa-se de um ouvido tapado por causa de cera, a qual é removida. É-lhe depois medida a pressão arterial, a qual se encontra alta, e finalmente são-lhe dados alguns conselhos sobre os seus hábitos de fumador. Os motivos da consulta, os problemas e tratamentos com elas relacionados seriam registados da forma seguinte:

H13 (sensação de ouvido tapado), H81 (cera no ouvido), H51 (remoção da cera)
K64 (iniciativa do técnico), K85 (pressão arterial alta), K31 (controlo da pressão arterial)
P64 (iniciativa do técnico), P17 (abuso de tabaco), P45 (conselhos para parar de fumar)

Diagnóstico / doença

O componente 7 só deve ser usado quando o doente descrever o motivo da consulta como um diagnóstico específico ou uma doença. O motivo da consulta de um doente que sabemos ser diabético mas que se queixa de fraqueza não deve ser codificado como diabetes mas sim como fraqueza (A04). Se, pelo contrário, o doente veio à consulta por causa da diabetes, então este deve ser registado como o motivo da consulta (T90).

Se o doente aponta o motivo da consulta como sendo um diagnóstico que o técnico de saúde sabe não estar correcto, o MC “errado” deve ser registado em vez do motivo “certo” do técnico. Por exemplo, um doente que vem à consulta por causa de “enxaquecas” mas que o técnico sabe tratar-se de cefaleias de tensão, ou outro que o técnico sabe que tem pólipos nasais e que se queixa de “febre do feno”.

Exemplos:

“Vim por causa da tensão alta” (K86)

“Venho cá todos os meses por causa da artrite na anca” (L89)

Regras dos componentes

As regras seguintes para o uso de cada componente vêm complementar a descrição dos componentes.

Regra 1

Quando um código for precedido por um travessão (-), escolha o código do capítulo (alfa). Use A quando o MC não corresponder a nenhum capítulo específico ou quando se tratar de vários capítulos. Todos os códigos

têm de começar por um código alfa para estarem completos.

Exemplo

Uma biópsia será codificada como -52: D52 para o sistema digestivo, S52 para a pele. A medicação prescrita será codificada como -50: um doente que peça medicação para a asma, corresponderá a R50.

Regra 2

Podem usar-se rubricas de mais de um componente ou mais de uma rubrica do mesmo componente para a mesma consulta desde que o doente aponte mais do que um motivo para vir à consulta.

Exemplo

“Tenho dores de barriga desde ontem à noite e já vomitei várias vezes” D01, D10.

“Tenho dores de barriga e penso que pode ser apendicite” D06, D88.

5. Uso da ICPC para registar problemas de saúde e procedimentos

Problemas de saúde

A ICPC pode ser usada para registar a avaliação que o técnico faz dos problemas de saúde do doente em termos de sinais e sintomas ou diagnósticos e, portanto, deriva do componente 1 e do componente 7. Este último baseia-se na lista de doenças, ferimentos e problemas relacionados com a saúde da Classificação Internacional de Doenças (CID), mas inclui como rubricas separadas apenas aquelas que são relevantes ou mais comuns nos cuidados primários.

Muitos problemas de saúde tratados nos cuidados primários não podem ser denominados como doenças ou ferimentos. Incluem sinais e sintomas, que se encontram enumerados no Componente 1. Por vezes não há qualquer problema de saúde envolvido num episódio de cuidados, como quando se trata de um pedido de vacina, uma citologia ou um conselho. Estes episódios podem ser registados como A97 (Sem doença) ou A98 (Medicina preventiva / de manutenção da saúde).

Nos Componentes 1 e 7 os correspondentes nos códigos CID-10 estão listados para cada rubrica. Por vezes verifica-se uma correspondência exacta de um para um, mas geralmente há vários códigos CID para uma rubrica ICPC-2, e outras vezes vários códigos ICPC-2 para uma só rubrica CID-10. No Capítulo 10 há um quadro de conversão completo.

De forma a garantir a fiabilidade da codificação de problemas de saúde através da ICPC-2, muitas das rubricas do Componente 7 especificam os critérios de inclusão. Estes são explicados no Capítulo 6.

As rubricas dos Componentes 1 e 7 vêm muitas vezes acompanhadas de informação adicional que funciona como uma espécie de guia para o uso: listas de sinónimos e descrições alternativas como termos de inclusão; listas de estados semelhantes que devem ser codificados noutra local como termos de exclusão; e listas de códigos menos específicos que podem ser usados quando o estado do doente não satisfaz os critérios de inclusão. Estas linhas de orientação não são fornecidas para as rubricas dos Componentes 2 a 6.

Regras gerais para codificar os problemas de saúde

Os utilizadores deverão registar em cada encontro o leque completo dos problemas de saúde, incluindo problemas de ordem orgânica, psicológica e social, na forma de episódio(s) de cuidados. O registo deve ser feito com o máximo de precisão diagnóstica por parte do utilizador e com uma satisfação total dos critérios de inclusão de cada rubrica.

Qualquer sistema de dados deve incluir critérios claros e específicos para a forma como é feito o registo de problemas de saúde ou episódios de cuidados. Este facto refere-se nomeadamente à relação entre o estado subjacente e as suas manifestações quando ambos constituem rubricas da classificação, e pode ser clarificado com um exemplo. Um doente com isquémia cardíaca também pode sofrer de fibrilhação auricular e da ansiedade daí resultante. Nesse caso, dever-se-á incluir como episódios de cuidados separados as manifestações que exigem tratamento diferente: a fibrilhação auricular e a ansiedade serão registadas como episódios de cuidados adicionais.

Alguns sistemas exigem que os problemas sejam codificados apenas a partir dos Componentes 1 e 7; outros aceitam códigos de outros componentes, de forma que, por exemplo, se o doente vem solicitar uma vacina contra o tétano não motivada por nenhum ferimento recente, o problema deve ser codificado como N44.

Na ICPC, a localização nos sistemas anatómicos tem precedência sobre a etiologia, de forma que ao codificar um estado que devido à sua etiologia pode ser encontrado em vários capítulos (por exemplo, um traumatismo), deve usar-se o capítulo apropriado. O capítulo A (geral) só deve ser escolhido se o local não for especificado ou se a doença afectar mais do que dois sistemas do corpo humano. Todos os capítulos incluem rubricas específicas relativas ao órgão ou sistema envolvido na doença e na etiologia. Estados que acompanhem e afectem a gravidez ou o puerpério são normalmente codificados no Capítulo W, mas um estado não é incluído no Capítulo W simplesmente porque a doente está grávida; deve ser codificado na rubrica apropriada do capítulo que representa o sistema em causa. Todos os problemas sociais, quer sejam apresentados como um motivo da consulta ou como um problema, estão listados no primeiro componente do Capítulo Z.

Regras específicas para codificar problemas de saúde utilizando critérios de inclusão (ver também o Capítulo 6)

A codificação do diagnóstico deve ser a mais específica possível nessa consulta.

Os critérios de inclusão contêm o número mínimo de critérios necessários para permitir a codificação dentro de determinada rubrica.

A consulta dos critérios deve ser feita depois de se ter chegado a um diagnóstico. Os critérios NÃO são guias de orientação para o diagnóstico, NEM para a tomada de decisões terapêuticas.

Se os critérios não forem cumpridos na sua totalidade, deverá consultar outras rubricas menos específicas sugeridas pelo termo “considerar”.

Relativamente às rubricas que não têm critérios de inclusão, consulte a lista de termos de inclusão da rubrica e tome em consideração os termos de exclusão.

Procedimentos

A ICPC pode ser usada para classificar os procedimentos facultados durante a prestação de cuidados médicos com os Componentes 2, 3, 5 e parte do Componente 6. O componente 4 e algumas rubricas do Componente 6 (nomeadamente -63, -64, -65 e -69), pelo contrário, não podem ser utilizados do mesmo modo.

Estas rubricas de procedimentos são mais gerais e abrangentes. Por exemplo, uma análise ao sangue (-34), mesmo se ligada a um só sistema anatómico (por exemplo, o circulatório K34), pode englobar uma grande variedade de análises, como enzimas, lípidos ou electrólitos.

Os códigos de procedimentos dos Componentes 2, 3 e 5 obedecem aos grandes títulos da bastante mais pormenorizada IC-Process-PC, desenvolvido pela Comissão de Classificações da WONCA 25. A ICPC e a IC-Process-PC são, pois, mutuamente compatíveis. Os pormenores encontrados na IC-Process-PC podem ser aplicados aos códigos de três dígitos da ICPC, alargando-os para quatro ou cinco dígitos.

Os códigos das rubricas dos componentes 2, 3, 5 e das rubricas do Componente 6 podem ser usados nos procedimentos e mantêm-se uniformes em todos os capítulos relativamente aos dois dígitos. O código alfa do capítulo em questão deve ser acrescentado pelo técnico responsável pela codificação. Um certo número de rubricas do primeiro e do sétimo componentes dos Capítulos W, X e Y também incluem procedimentos como parto, aborto e planeamento familiar.

O princípio mais importante ao codificar o procedimento é codificar todas as intervenções que têm lugar em determinada consulta e que têm uma relação lógica com o episódio de cuidados. Um quarto ou até um quinto dígito pode ser necessário para uma maior especificidade, como nos exemplos seguintes:

Exemplo 1

-54	Reparação / fixação / sutura / gesso / prótese
L54.1	Aplicação de gesso
L54.2	Remoção do gesso

Exemplo 2

-40	Endoscopia diagnóstica
D40	Endoscopia diagnóstica do aparelho digestivo
D40.1	Gastroscopia

Pode utilizar-se mais do que um código de procedimento para cada consulta, mas é extremamente importante manter a coerência. Por exemplo, a medição da tensão arterial, que é rotineira em casos de hipertensão, pode sempre ser codificada como K31. A coerência deve também ser mantida nos exames de rotina tanto aos sistemas anatómicos no capítulo geral, quer completos quer parciais. De seguida apresentaremos exemplos de definições para exames completos e parciais usadas em determinados contextos. Porém, é essencial que cada país desenvolva a sua definição de “exame completo - geral” e de “exame completo – sistema anatómico” e que estas sejam usadas com coerência. Assim fica assegurada a coerência dos “exames parciais - gerais” e dos “exames parciais - sistema anatómico” nesse país.

Exame completo

O termo “exame completo” refere-se a um exame que inclui aqueles elementos de controlo que reflectem o padrão habitual de cuidados dispensados pelos técnicos de determinada área. Este exame deverá ser completo

relativamente a um sistema anatómico (por exemplo, os olhos, Capítulo F) ou um exame geral completo (Capítulo A).

Exame parcial

O termo “exame parcial” refere-se em todos os capítulos a exames parciais a determinado sistema ou função. Sempre que um exame limitado ou incompleto incluir mais do que dois sistemas, deve ser considerado um exame geral (Capítulo A). A maioria das consultas inclui um exame parcial para avaliar doenças mais ou menos graves ou novas visitas no caso de doenças crónicas. Eis alguns exemplos:

Exame completo - completo, check-up	A30
Exame neurológico completo	N30
Exame parcial - geral, exame limitado a vários sistemas, por exemplo respiratório e circulatório	A31
Exame parcial - sistema anatómico, medição da tensão arterial	K31

Os procedimentos seguintes são considerados pela Comissão de Classificações da WONCA como fazendo parte dos exames de rotina que devem ser codificados nas rubricas -30 e -31 e não em códigos específicos:

- inspecção, palpação, percussão, auscultação
- acuidade visual e fundoscopia
- otoscopia
- percepção das vibrações (teste do diapasão)
- função vestibular (excluindo testes calorimétricos)
- toque rectal e vaginal
- exame com espéculo da vagina
- registo da tensão arterial
- laringoscopia indirecta
- altura / peso

Todos os outros exames devem ser incluídos noutras rubricas.

Componente 2 - Procedimentos diagnósticos e preventivos

Os procedimentos diagnósticos e preventivos cobrem um leque vasto de cuidados de saúde, como imunizações, rastreios, avaliação de riscos, educação para a saúde e aconselhamento.

Componente 3 - Medicação, tratamentos, procedimentos terapêuticos

Este componente compreende os procedimentos feitos no local pelo prestador de cuidados primários. Não deve ser usada para registar procedimentos feitos por técnicos de saúde para os quais o doente tenha sido referenciado com uma credencial, situação que exigiria uma lista de procedimentos bastante mais extensa. As imunizações estão codificadas no Componente 2.

Componente 4 - Resultados

O Componente 4 não se refere aos procedimentos ou às intervenções.

Componente 5 - Administrativa

Este componente pretende classificar os casos em que o doente solicita ao técnico um documento ou certificado escrito previsto pela lei em vigor, quer esse documento seja para si próprio ou para outrem. Escrever uma carta de referência só é considerado um serviço administrativo se for a única actividade desenvolvida durante o encontro. Caso contrário, deve ser incluída no Componente 6.

Componente 6 - Referências

As referências para outros prestadores de cuidados de saúde primários, médicos, hospitais, clínicas e serviços terapêuticos ou de aconselhamento devem ser codificadas neste componente. As credenciais para uma radiografia ou uma análise em laboratório devem ser codificadas no Componente 2.

Para maior especificidade, pode adicionar-se um quarto dígito, por exemplo:

-66 Credencial para outro técnico / enfermeiro / terapeuta / assistente social.

-66.1	Enfermeiro
-66.2	Fisioterapeuta
-66.3	Assistente social
-67	Especialista
-67.1	Internista
-67.2	Cardiologista
-67.3	Cirurgião

6. Critérios de inclusão da ICPC

Introdução

A Comissão de Classificação da WONCA sempre soube que uma lista de rubricas acordada a nível internacional para classificar os problemas com os quais se deparam os cuidados primários seria incapaz, só por si, de garantir o mais alto nível de comparação estatística. Com vista a aumentar a coerência da codificação, foram introduzidos critérios de inclusão para o uso de cada rubrica na Classificação Internacional de Problemas de Saúde em Cuidados Primários (CIPS-2-Definida), publicada em 1983⁵.

Critérios de inclusão não são o mesmo que definições. Devem ser considerados em relação ao seu objectivo (aumentar a coerência da codificação) e não como definições para delinear problemas de saúde. Esforçamo-nos, porém, para que eles sejam compatíveis com as definições aceites, como as da Nomenclatura Internacional de Doenças (NID).

Nesta publicação, muitos dos critérios de inclusão baseados na ICHPPC foram revistos e estão directamente ligados às rubricas da ICPC. Outros foram consideravelmente modificados e, em alguns casos, criaram-se critérios de inclusão novos, com base no enquadramento teórico descrito na secção seguinte. Apesar de esta publicação marcar um avanço na taxonomia da Medicina Geral e Familiar ainda não é a ideal. A ICPC é uma classificação em constante evolução, e a experiência com os critérios de inclusão apresentados neste volume conduzirá certamente a mais aperfeiçoamentos. Todos os comentários e críticas por parte dos utilizadores serão bem-vindos.

Enquadramento teórico para a atribuição dos critérios de inclusão

O enquadramento teórico utilizado para a atribuição dos critérios de inclusão desta classificação baseia-se na presença de quatro categorias gerais de diagnóstico em cuidados primários: entidades etiológicas e patológicas, estados patofisiológicos, diagnósticos nosológicos (síndromas) e diagnósticos de sintomas. Optámos por aplicar princípios diferentes a cada categoria, dependendo das suas características.

- etiológicas e patológicas: o diagnóstico revela etiologia ou patologia; os critérios de inclusão baseiam-se na definição-padrão da doença, com pequenas alterações quando necessário para que se adaptem à prática de clínica geral.

Exemplos: apendicite, enfarte agudo do miocárdio.

- patofisiológica: o diagnóstico revela um substrato patofisiológico; os critérios de inclusão incluem sinais, sintomas e outros indícios objectivos e característicos.

Exemplos: presbiacusia, hipertensão.

- nosológica: o diagnóstico baseia-se num conjunto de sintomas consensual entre os médicos, não existe uma etiologia ou uma base patológica ou patofisiológica, e é muitas vezes chamada síndrome; os critérios de inclusão incluem apenas sintomas e queixas. Exemplos: depressão, síndrome de cólon irritável.

- sintoma: um sinal ou sintoma é o melhor rótulo para o episódio. Exemplo: fadiga, dor ocular.

Os critérios

O princípio subjacente utilizado foi apresentar OS CRITÉRIOS DE INCLUSÃO DA FORMA MAIS CONCISA POSSÍVEL A FIM DE MINIMIZAR AS DIFERENÇAS DE CODIFICAÇÃO. Este princípio levou

ao uso de um mínimo de critérios de inclusão para cada rubrica, o que exige uma explicação mais em pormenor.

Para a maioria das rubricas, o leitor encontrará um ou mais critérios que devem ser satisfeitos para se codificar um problema sob esse título. Por vezes, há uma alternativa de critérios; outras, é necessário satisfazer os critérios de uma lista. Quando usamos “ou” numa lista, fazemo-lo no seu sentido inclusivo, ou seja significando “e / ou”. Por “múltiplo” entendemos três ou mais.

Esforçámo-nos por chegar a um conjunto mínimo de critérios necessários a fim de reduzir a complexidade da codificação e assim minimizar os riscos de uma codificação errada. Além disso, incluímos apenas aqueles critérios que são suficientemente discriminatórios para permitirem distinguir uma rubrica de outra com a qual poderia ser confundida. Em alguns casos, os critérios disponíveis podem ser poucos para excluir todos os estados possíveis que poderiam ser codificados erradamente sob determinada rubrica, mas excluirão os mais comuns.

Sempre que possível, os critérios basearam-se em critérios clínicos em detrimento de resultados de exames complementares ou outras investigações. Tanto quanto possível são independentes da tecnologia, que não é a mesma em todas as partes do mundo e muda de dia para dia. Daí que os critérios utilizados sejam adequados aos cuidados primários em todo o mundo.

Esta abordagem é muito diferente daquela vista nos livros clássicos, virados para as doenças, que normalmente apresentam uma lista exaustiva de sinais e sintomas, ou todos os critérios potenciais associados a determinado diagnóstico. Acreditamos que, a fim de maximizar a utilidade da codificação de problemas baseada em critérios, na clínica geral a brevidade deve prevalecer sobre a exaustividade.

Por vezes, o título da rubrica é em si mesmo suficientemente específico. Nestes casos, não são apresentados quaisquer critérios de inclusão. Para evitar erros, cada rubrica, assim como os seus critérios de inclusão e exclusão, deve ser lida cabalmente.

Não fizemos questão de fornecer critérios para todas as rubricas, sobretudo as rubricas residuais, que contêm demasiados diagnósticos díspares para serem de alguma utilidade. Nestes casos, o leitor deverá consultar a lista de diagnósticos incluída no título da rubrica e os termos de inclusão, ou remeter-se para a lista mais completa apresentada para as rubricas relevantes no CID-10.

Referências cruzadas

Além dos critérios de inclusão, cada rubrica pode incluir a seguinte informação:

- Incluir: uma lista de sinónimos e de descrições alternativas incluídas na rubrica;
- Excluir: uma lista de condições semelhantes que deverão ser codificadas sob outra rubrica, com o respectivo código;
- Considerar: uma lista de rubricas com os respectivos códigos, geralmente menos específicos, que poderão ser consideradas se a condição do doente não satisfizer os critérios de inclusão.

Vantagens desta abordagem

Esta abordagem permite o uso de critérios de inclusão claros e consensualmente aceites para problemas comuns na prática do médico de família ou do clínico geral, que exigem critérios de inclusão para serem codificados de forma coerente.

Outra grande vantagem desta abordagem é que o uso mínimo de critérios de inclusão torna os procedimentos de codificação fáceis de aprender e de utilizar na prática quotidiana. Reduzir-se-á assim o problema da variação entre codificadores.

Uso dos critérios de inclusão

Os critérios de inclusão NÃO DEVEM ser utilizados ao registar o motivo do doente para a consulta, na medida em que estes devem ser codificados em termos do que o doente diz, independentemente se isso é “correcto” ou não.

Os critérios de inclusão DEVEM ser utilizados ao registar o diagnóstico ou o problema a tratar pelo médico. Quando o problema tem de ser codificado apenas como sinal / sintoma, pode ser necessária uma certa orientação para escolher o código mais adequado. Por exemplo, sentir-se a desmaiar (N17) não é codificado sob a mesma rubrica que o desmaio propriamente dito (A06); dores abdominais podem ser generalizadas (D01), epigástricas (D02) ou localizadas noutras áreas (D06). As opções devem estar claras para os utilizadores usarem a mais adequada.

Aplicar os critérios em fases diferentes do problema

Os critérios de inclusão destinam-se em primeiro lugar a codificar a primeira apresentação de um problema. Se o problema for codificado numa consulta posterior (após ter sido modificado pelo tempo e pela terapia) a informação anterior deverá ser considerada (por exemplo, a pressão arterial de um doente com hipertensão pode ser normal numa consulta em que já se verifique o efeito da medicação, mas o estado será sempre codificado como hipertensão).

Desvantagens do sistema

Naturalmente, este sistema de critérios de inclusão não é isento de erros. Para assegurar um máximo de precisão e de fiabilidade das estatísticas da medicina geral e familiar, tivemos de estabelecer limites bastante rígidos para os conceitos diagnósticos, muitos dos quais têm, na realidade, fronteiras pouco distintas. Embora, para efeitos de terapia ou de tratamento, não sejam precisas fronteiras rígidas, há uma necessidade de dados precisos para fins de investigação. Por outro lado, o uso de critérios de inclusão demasiado delimitados pode aumentar o recurso a rubricas residuais, menos específicas, mas no nosso entender isto é preferível a uma maioria de rubricas não específicas. Para codificar problemas que não satisfazem cabalmente os critérios apresentados, sugerimos rubricas alternativas menos específicas no ponto “Considerar”. Estas sugestões vêm-se juntar aos itens listados como exclusão numa rubrica.

Possíveis confusões

É importante que o leitor esteja perfeitamente ciente de um certo número de coisas que os critérios NÃO pretendem fazer.

Os critérios não servem de guia para o diagnóstico. O objectivo prioritário da classificação é reduzir as possibilidades de uma má codificação depois do diagnóstico, e não eliminar a possibilidade de erro diagnóstico. Consideramos que o médico já tomou em consideração os diagnósticos diferenciais possíveis antes da codificação. Na maioria dos casos, uma boa prática clínica e um diagnóstico correcto exige muito mais informação do que aquela que é dada nos critérios de inclusão.

Os critérios não estabelecem nenhum padrão de tratamento. Embora a informação retirada do uso da classificação possa mudar os conceitos médicos e assim ter alguma influência nos cuidados médicos, estes critérios de inclusão foram definidos apenas para melhorar a qualidade do registo de dados.

Os critérios não são um guia para a terapia. Os critérios de inclusão ou exclusão para determinada condição não têm necessariamente a ver com os critérios para o uso de determinada terapia. Por exemplo, o clínico pode entender que uma terapia para a enxaqueca está indicada para um doente que não satisfaz totalmente os critérios desse título de diagnóstico e cuja condição ele codifica como “dor de cabeça”.

Fontes

A Comissão não teve pejo em inventar novas definições e em basear critérios de inclusão noutros já existentes, se assim alcançar os objectivos acima indicados. De facto, poucas definições existentes satisfaziam as nossas exigências porque, em geral, tinham sido feitas para projectos de investigação e não para efeitos de

prática clínica, daí que tendessem a ser demasiado incómodas. No entanto, os nossos critérios de inclusão são compatíveis com a maioria das definições-padrão das doenças.

Se o trabalho de outros foi usado inadvertidamente sem o seu conhecimento, as nossas sinceras desculpas, mas a imitação é a mais genuína forma de admiração.

7.Codificação da gravidade do problema

Desenvolvimento de um código de gravidade do problema

Desde 1993 que a Comissão de Classificações da WONCA tem desenvolvido a Escala de Duke de Gravidade do Problema (DUSOI), a ser utilizada internacionalmente. O ensaio em campo da Gravidade do Problema da WONCA (WONCA-SIFT) foi conduzido com vista a testar a escala em 16 países²⁷. A comissão reconheceu que é necessário estabelecer um método que ajude os médicos a codificar, não só o nome de cada problema de saúde, como também o respectivo grau de gravidade. O método é aplicável a problemas, quer por episódio de cuidados, quer por consulta (Figura 2).

Entre todos os sistemas de classificação internacionais, a ICPC é a única que permite classificar os problemas de saúde de acordo com o grau de gravidade em cada doente com o problema de saúde. O sistema de codificação da gravidade do problema, Escala de Duke de Gravidade do Problema (DUSOI/WONCA), constitui uma extensão que permite ao médico ou técnico de saúde não só classificar o problema e atribuir-lhe um código, mas também atribuir um código de gravidade padronizado, avaliando os doentes com o mesmo problema de acordo com o grau de maior ou menor gravidade. Visto que os parâmetros de gravidade e os critérios da escala são gerais, e não específicos de determinado problema de saúde, eles poderão ser aplicados a quaisquer problemas de saúde, permitindo assim estabelecer uma comparação do grau de gravidade entre diferentes problemas de saúde com base em termos de avaliação iguais. A escala, testada em campo por WONCA-SIFT, está pronta para ser utilizada por médicos de família e clínicos gerais num contexto clínico²⁷.

Codificação da gravidade do problema

A escala de codificação da gravidade do problema de DUSOI/WONCA permite à ICPC classificar os problemas de saúde em termos de gravidade. O técnico de saúde identifica cada problema aquando do encontro com o doente e tenta avaliar a gravidade que cada problema tem para o doente em determinado momento. A gravidade é avaliada de acordo com os seguintes parâmetros gerais:

- sintomas durante a semana precedente
- complicações durante a semana precedente
- prognóstico para os seis meses seguintes, caso o problema de saúde não tenha sido tratado
- “tratabilidade”, ou a necessidade de tratamento e a resposta esperada ao tratamento para este doente.

A Figura 4 oferece um exemplo de uma ficha preenchida, em que o técnico de saúde, João Ferreira, enuncia os problemas de saúde identificados durante a consulta da doente, Maria Joana, em 5 de Outubro de 1995. Como exemplo, gota vem referida em todas as fichas; não é o caso desta doente. Se Maria Joana tivesse gota, o técnico de saúde teria mencionado gota novamente, e classificado o grau de gravidade de acordo com os seus efeitos sobre a doente. Na verdade, durante a consulta, a doente foi diagnosticada com isquémia cardíaca sem angina, diabetes mellitus e bronquite aguda.

Índices brutos

Os índices brutos possíveis de atingir em cada um dos quatro parâmetros de gravidade vêm indicados no quadro maior, na base do impresso DUSOI/WONCA. No exemplo do caso de doença cardíaca isquémica sem

angina (K76), Figura 4, o grau de gravidade foi pontuada como “2”, numa escala de 0 a 4, porque se considerou que a doente tinha “sintomas ligeiros”, naquele momento. A gravidade em termos de complicações foi classificada com “0”, porquanto não eram evidentes clinicamente complicações da doença cardíaca isquémica. Para a pontuação DUSOI/WONCA, define-se complicação como “um problema de saúde, secundário a outro, e que não foi considerado e classificado como um problema separado”. Se uma complicação é registada sob a forma de problema de saúde separado, os efeitos desta complicação registada separadamente não deverão ser incluídos na avaliação de gravidade do problema de origem. Isto evita atribuir uma dupla ponderação à complicação no momento de a classificar. O prognóstico para a doença cardíaca isquémica, com angina, (Figura 4) foi pontuada com “4” porque o prestador fez um juízo clínico de que aquela doente poderia morrer nos 6 meses seguintes à consulta se não instituisse terapêutica e deixasse que a doença evoluísse como numa doente não tratada. Se o Dr. Ferreira tivesse previsto que Maria Joana não morreria sem tratamento, mas em vez disso, teria uma incapacidade major, então a pontuação de “3” seria a mais adequada. A incapacidade é definida como “qualquer limitação da capacidade funcional de uma pessoa para o seu dia-a-dia”. Incapacidade major (índice bruto de “3”) é definida como uma “grande restrição da actividade habitual e necessidade de grandes cuidados de terceiros”. Incapacidade ligeira (índice bruto de “1”) é definida como “pequena restrição das actividades habituais”, e incapacidade moderada (índice bruto de “2”) como “uma grande restrição da actividade habitual, mas necessitando poucos cuidados de terceiros”.

”Tratabilidade” foi pontuada, no exemplo, com “2”, porque o prestador decidiu que esta doente necessitava de tratamento e seria de esperar uma boa resposta ao mesmo.

Codificação da gravidade

A soma dos pontos atribuídos a cada problema de saúde convertida num código de gravidade, com a ajuda do quadro de conversão no fim do impresso, permite determinar o código de gravidade DUSOI/WONCA. No exemplo de doença cardíaca isquémica, sem angina, na Figura 4, o índice total bruto é 8 (2+0+4+2), e o código de gravidade é 2. (A tabela de conversão revela que os índices brutos de 5 a 8, correspondem a código de gravidade de 2). O código de gravidade 2 indica instantaneamente ao prestador que a doença cardíaca isquémica nesta doente, e neste encontro em particular, é de gravidade “intermédia”, numa escala de 0 a 4 (entre “nenhuma” e “máxima” gravidade).

Pode-se juntar ao código do problema de saúde o código de gravidade como uma extensão, usando “:” como convenção que distingue a extensão da gravidade de outras extensões possíveis. Assim, o código de doença cardíaca isquémica, sem angina, na Figura 4 é K76:2.

Resultados do ensaio de campo da escala de gravidade do problema

O estudo internacional foi conduzido ao longo de um período de 2 anos (1993-1995), com vista a testar a fiabilidade, viabilidade e potencial utilidade clínica da escala DUSOI/WONCA. No início participaram 47 clínicos gerais e médicos de família de 16 países, destes, 22 médicos de 9 países (Bélgica, Alemanha, Hong Kong, Israel, Japão, Países Baixos, Espanha, Reino Unido e Estados Unidos) completaram a colheita de dados²⁷.

Os 22 médicos aplicaram os testes DUSOI/WONCA em 1 191 doentes (59,6% mulheres). A média de idades do grupo-alvo era de 59,2 anos, e somavam um total de 2 488 problemas de saúde. A fiabilidade da escala de DUSOI/WONCA foi estimada com base na avaliação de uma série uniformizada de problemas de saúde. O coeficiente de correlação múltipla²⁸ referente à fiabilidade entre classificadores era igual a 0,45, e a correspondente fiabilidade entre classificadores variava entre 0,39 relativo ao problema social resultante da doença do parceiro (ICPC código Z14), e 0,78 por obesidade (ICPC código T82) e 0,68 por ansiedade (ICPC código P74). A viabilidade de uso em prática era boa, tal como o revela a média de 1,9 minutos necessários para avaliar o índice DUSOI/WONCA de cada doente (entre 1 e 10 minutos). Os médicos não tiveram qualquer dificuldade em utilizar a escala em 71,1% dos doentes. Em 14,7% dos casos, consideraram a escala muito útil, em 53,6% de utilidade média, e em 31,7% dos casos sem qualquer utilidade. A utilidade era tanto mais elevada quanto maior fosse o grau de gravidade do problema.

A pontuação média de gravidade DUSOI/WONCA dos 2 488 problemas de saúde era de 39,1 (escala=0-100 de mínimo para mais elevado), e os problemas foram distribuídos entre os cinco códigos de gravidade do

seguinte modo: Código 0 (sem gravidade) = 1,6%; Código 1 (gravidade ligeira) = 29,9%, Código 2 (gravidade intermédia) = 45,9%; Código 3 (gravidade moderada) = 19,3%; e Código 4 (gravidade máxima) = 3,3%. Foram registadas variações acentuadas de gravidade entre diferentes diagnósticos e dentro de cada diagnóstico. Por exemplo, a média de gravidade de problemas respiratórios variava entre 26,4 nos casos de infeção respiratória superior (IRS, ICPC código R74), e 53,2 nos casos de doença pulmonar obstrutiva crónica (DPOC, ICPC código R95). Nos casos de IRS, a frequência dos códigos de gravidade variavam entre 61,1% no Código 1, e 0% no Código 4, em comparação com a DPOC, que variava entre 8,4% do Código 1 e 10,6% do Código 4.

No fim dos ensaios de campo e quando questionados acerca da probabilidade de utilização futura da escala DUNSOI/WONCA, 41,2% dos 22 participantes afirmaram ter a intenção

de se servirem deste instrumento nos cuidados prestados aos doentes, 71,2% tencionam utilizá-lo na investigação, 43,8% na formação e 52,9% na gestão de prática médica.

Concluiu-se que a escala DUSOI/WONCA é viável e potencialmente útil na prática da Clínica Geral / Medicina Familiar²⁷. Contudo, os médicos não foram questionados quanto à utilidade para a classificação da gravidade do problema, embora os achados empíricos do ensaio de campo indiquem que ela se adapta bem a este objectivo.

**LISTA DE GRAVIDADE DO PROBLEMA DE DUKE
(DUKE SEVERITY OF ILLNESS CHECKLIST - DUSOI)**

Doente *Maria Joana*

Data de Nascimento <u>6, Nov, 1925</u>	Mulher <u>x</u>	Homem <u> </u>	Prestador de Cuidados <u>João Ferreira</u>	Data do Encontro <u>5, Out, 1995</u>
--	-----------------	------------------	--	--------------------------------------

Problemas de Saúde (abordados durante o encontro)	Índices Brutos (classificar de 0 a 4) **				Índice Total Bruto (0 a 16)	Código de Gravidade ***(0 a 4)	Código ICPC
	Sintomas	Complicações	Prognóstico	Tratabilidade			

Exemplo: Gota	<u>3</u>	<u>1</u>	<u>3</u>	<u>2</u>	<u>9</u>	<u>3</u>	T92:3
1. <u>D. Cardíaca (isquémia)</u>	<u>2</u>	<u>0</u>	<u>4</u>	<u>2</u>	<u>8</u>	<u>2</u>	K76:2
2. <u>Diabetes Mellitus</u>	<u>0</u>	<u>0</u>	<u>2</u>	<u>2</u>	<u>4</u>	<u>1</u>	T90:1
3. <u>Bronquite aguda</u>	<u>3</u>	<u>0</u>	<u>2</u>	<u>2</u>	<u>7</u>	<u>2</u>	R78:2
4. _____	_____	_____	_____	_____	_____	_____	
5. _____	_____	_____	_____	_____	_____	_____	
6. _____	_____	_____	_____	_____	_____	_____	

Use páginas adicionais se tiver mais que seis problemas de saúde

ÍNDICES BRUTOS **

***CÓDIGOS DE GRAVIDADE

	Nenhum	Duvidoso	Ligeiro	Moderado	Major
1. <u>Sintomas</u> (semana passada)	0	1	2	3	4
2. <u>Complicações</u> (sem. passada)	0	1	2	3	4
INCAPACIDADE					
3. <u>Prognóstico</u> (próximos seis meses, sem tratamento)	Nenhum	Ligeiro	Moderado	Major	Amoção de Vida
	0	1	2	3	4
4. <u>Tratabilidade</u>	Necessidade de Tratamento		Resposta esperada ao tratamento		
	Nenhuma	Duvidosa	SE SIM →→ Boa	Duvidosa	Pobre
	0	1	2	3	4

Índice Total Bruto	Código de Gravidade	Gravidade
0	= 0	= Nenhuma
1 - 4	= 1	= Ligeira
5 - 8	= 2	= Intermédia
9 - 12	= 3	= Moderada
13 - 16	= 4	= Máxima

Figura 4 – Escala de Gravidade do problema Duke/ WONCA : DUSOI/WONCA

8. Medição do estado funcional: os quadros COOP/WONCA

Em 1987, a Comissão de Classificações da WONCA lançou-se na tarefa de desenvolver um método de classificar e registar o estado funcional geral do doente, independentemente do estado de gravidade dos seus problemas de saúde²⁹. Passados alguns anos, este trabalho, mais tarde conduzido em cooperação com a Comissão de Investigação da WONCA, resultou na criação dos Quadros de medição do estado funcional COOP/WONCA^{30,31}.

O estado funcional é a medida do bem-estar geral do indivíduo. Constitui um dos elementos do conjunto total de medidas do estado de saúde, que incluem ainda a avaliação do estado clínico e da qualidade de vida. O Glossário Internacional para Medicina Geral e Familiar define estado funcional como “a capacidade de uma pessoa agir em determinado ambiente ou de a ele se adaptar, medida, tanto de modo objectivo como subjectivo, durante um determinado período de tempo”¹⁹. Implícito em qualquer definição de estado funcional está, para além da doença, a importância de outros factores para a saúde dos doentes. À medida que aumenta a complexidade e cronicidade dos problemas médicos, o clínico geral depende cada vez mais de indicadores de estado funcional e de saúde para monitorizar as suas intervenções e medir os resultados médicos.

O estado funcional refere-se ao doente e não ao problema de saúde, à doença ou ao episódio de cuidados. Por isso, encontra-se menos directamente relacionado com os códigos da ICPC do que a gravidade do problema. No entanto, dada a sua importância em medicina geral e familiar, é forçoso que seja incluído neste livro.

Os clínicos gerais têm sabido reconhecer toda a importância de promover a saúde e medir o estado funcional nas consultas médicas. Tais avaliações são particularmente importantes tratando-se de idosos ou doentes crónicos. A soma dos valores do estado funcional aos motivos de consulta, diagnóstico e procedimentos terapêuticos constitui um passo lógico em direcção ao processo de classificação em medicina geral e familiar.

Instrumentos de medição do estado funcional

Um dos primeiros instrumentos de medição do estado funcional em medicina familiar a ser reconhecido pela WONCA como mais fiável foi o Quadro Dartmouth COOP³² de medição do estado funcional de saúde. Estes quadros foram adaptados pela comissão de classificações e postos em prática juntamente com a ICPC, e são conhecidos pelos quadros COOP/WONCA.

Os quadros COOP/WONCA, embora especificamente desenvolvidos para a medicina geral e familiar, não são os únicos instrumentos existentes para avaliar o estado funcional. Existe uma pletora de indicadores, muitos dos quais têm sido utilizados em contextos de clínica geral, por exemplo a Medical Outcomes Trust Short Form 36 e derivados deste instrumentos. Do mesmo modo, o Perfil de Saúde de Duke tem sido usado com êxito nos Estados Unidos (³³). Na Europa vários têm sido os instrumentos usados. O Perfil do Impacto da Doença e o Perfil de Saúde de Nottingham constituem os instrumentos mais citados. Quando criados, alguns destes instrumentos (por exemplo o Perfil do Impacto da Doença) destinavam-se à investigação e não para fins clínicos³⁴.

Até à data, os quadros COOP/WONCA têm sido testados mais exhaustivamente no contexto da medicina geral e familiar. A sua validade facial e utilidade clínica em medicina geral são reconhecidas internacionalmente. Os clínicos gerais sentem que trabalham facilmente com estes quadros durante as consultas, e que são muito úteis como instrumentos de medição do estado global do doente e dos resultados dos cuidados.

Qualquer medida de estado funcional requer que sejam explorados os aspectos cultural e contextual. Alguns estudos dos quadros têm sugerido que lhes falta uniformidade inter-cultural. Enquanto instrumento de pesquisa, o teste-reteste de fiabilidade será sempre necessário, visto tratar-se de indicadores globais e influenciados por tantas variáveis. Muitos estudos têm-se debruçado sobre esta questão. A uniformização das condições dos testes

é a avaliação da fiabilidade entre classificadores poderão ajudar a melhorar os resultados de projectos de investigação.

Os quadros COOP/WONCA

Os quadros COOP/WONCA adquiriram a sua forma actual após sucessivos testes realizados no contexto da medicina geral e familiar. Existem seis quadros: condição física; sentimentos; actividades quotidianas; actividades sociais; alteração do estado de saúde; e estado de saúde geral. A Figura 5 constitui um exemplo de um Quadro de actividades quotidianas. Encontram-se actualmente em preparação novos quadros referentes à dor e ao sono.

Cada quadro é constituído por uma frase introdutória e cinco respostas opcionais. Imagens representativas das cinco opções acompanham o texto. Os desenhos realçam a aplicabilidade dos quadros em contextos de medicina geral entre uma população de doentes com variadíssimos níveis de escolaridade.

Os quadros encontram-se publicados nas seguintes línguas: chinês, dinamarquês, holandês, alemão, finlandês, francês, hebraico, italiano, japonês, coreano, norueguês, português, catalão, castelhano e galego, eslovaco, sueco e urdu³⁰.

Método de utilização dos quadros

Os quadros podem ser utilizados individualmente ou em grupos. Quando mais de um quadro é utilizado, aconselha-se a seguinte ordem: condição física; sentimentos; actividades quotidianas; actividades sociais; alteração do estado de saúde; e estado de saúde geral. A auto-administração dos quadros constitui o método preferido. Contudo, há um estudo que revela a correlação entre auto-avaliação e avaliação por parte do técnico de saúde. Um quadro leva, em média, menos de cinco minutos a ser preenchido.

Sempre que os quadros forem utilizados num novo contexto cultural, convém verificar se os conceitos medidos são adequados e adaptados ao contexto. Uma tradução adequada constitui o primeiro passo. O “Manual das tabelas de medição do estado funcional de saúde COOP/WONCA”³⁰ apresenta informação adicional sobre o aperfeiçoamento e utilização dos quadros, a sua tradução, e uma lista de contactos em caso de necessidade de assistência, incluindo os nomes dos responsáveis pelas várias traduções.

Relação entre a ICPC e os quadros COOP/WONCA

Os quadros COOP/WONCA, juntamente com a ICPC, permitem explorar a relação entre funcionalidade e problemas de saúde. Por exemplo, a rubrica 28 do Componente 1 (sinais e sintomas) de cada capítulo da ICPC refere-se a incapacidades e funções limitadas. O conceito estado funcional poderia ser registado neste componente com um código de um dígito adicional. Contudo, tendo em conta que o estado funcional se refere ao doente como um todo e não apenas ao problema de saúde, torna-se difícil estabelecer uma relação quando deparamos com mais de um problema activo, pois a co-morbilidade dificulta a interpretação. Por exemplo, tanto um caso de hipertensão como de diabetes num mesmo doente podem influir sobre o seu estado funcional. No entanto, um registo de rotina não permite determinar a sua importância e efeitos. Mesmo tratando-se de um único problema, as medidas do estado funcional ultrapassam a avaliação do estado do problema, e assim poderá não ser fácil estabelecer uma relação imediata com determinado código da ICPC.

Actividades Diárias

Durante as duas últimas semanas...






1- Sem dificuldade	
2- Ligeira dificuldade	
3- Alguma dificuldade	
4- Muita dificuldade	
5- Dificuldade total	

Figura 5- Quadros COOP/WONCA. Para avaliação do estado funcional: actividades diárias

Que dificuldades teve ao fazer as suas actividades ou tarefas diárias, dentro ou fora de casa, devido à sua condição física ou emocional?

9. Referências bibliográficas

1. ICHPPC-2 (International Classification of Health Problems in Primary Care). Oxford, Oxford University Press, 1979.
2. International Classification of Diseases and Related Health Problems (10th revision). Geneva, World Health Organisation, 1992.
3. International Classification of Health Problems in Primary Care (ICHPPC). Chicago, World Organization National Colleges, Academies and Academic Associations of General Practitioners/Family Physicians (WONCA)/American Hospital Association (AHA), 1975.
4. ICHPPC-2 (International Classification of Health Problems in Primary Care). Oxford, Oxford University Press, 1979.
5. ICHPPC-2-Defined: International Classification of Health Problems in Primary Care, 3rd edition. Oxford, Oxford University Press, 1983.
6. Report of the International Conference on Primary Care, Alma Ata, USSR, 6-12, September 1978; WHO/Alma Ata/78.10.
7. Meads, S. The WHO Reason for Encounter classification. WHO Chronicle, 1983; 37 (5): 159-162.
8. Lamberts, H, Meads, S, and Wood, M. Classification of reasons why persons seek primary care: pilot study of a new system. Public Health Reports, 1984; 99: 597-605.
9. Lamberts, H, Meads, S, and Wood, M. Results of the international field trial with the Reason for Encounter Classification (RFEC). Med Sociale Preventive, 1985; 30: 80-87.
10. Working Party to develop a classification of the 'Reasons for Contact with Primary Health Care Services'. Report to the World Health Organization, Geneva, Switzerland, 1981.
11. Wood, M. Family medicine classification systems in evolution. J Fam Pract, 1981; 12: 199-200.
12. Lamberts, H, Meads, S, and Wood, M. Results of the field trial with the Reason for Encounter Classification (RFEC). In: Cote RA, Protti AJ, and Scherner JR eds. Role of Informatics in Health Data Coding and Classification Systems. Amsterdam, Elsevier Sci Publ/JFIP-JMIA, 1985.
13. Bentsen BG. International Classification of Primary Care. Scandinavian J Primary Hlth Care 1986;4:43-56
14. Lamberts, H, Wood, M, Hofmans-Okkes, I, eds. The International Classification of Primary Care in the European Community: with Multi-Language Layer. Oxford, Oxford University Press, 1993.
15. Lamberts H, Wood M eds. ICPC: International Classification of Primary Care. Oxford, Oxford University Press, 1987
16. Bridges-Webb, C, Britt, H, Miles, D A, Neary, S, Charles, J, Traynor, V. Morbidity and treatment in general practice in Australia 1990-1991. Med J Aust 1992; 157, Supp.19 Oct :S1-S56.
17. Hofmans-Okkes IM, Lamberts H. The International Classification of Primary Care (ICPC): new applications in research and computer based patient records in family practice. Family Practice 1996; 13: 294-302
18. Wood M, Lamberts H, Meijer JS, Hofmans-Okkes I.M. The conversion between ICPC and ICD-10: requirements for a family of classification systems in the next decade. in Lamberts H, Wood M, Hofman-Okkes I, eds. The International Classification of Primary Care in the European Community: with Multi-Language Layer. Oxford, Oxford University Press, 1993:18-24.
19. Bentzen N, ed. An international glossary for general/family practice. Fam Pract 1995; 12: 341-369.
20. Jamouille M, Roland M. Classification Internationale des Soins Primaires (traduction française de l'ICPC). Edition Alexandre Lacassagne, Lyon, 1992.
21. Jamouille M, Roland M. Approches taxonomiques en médecine de famille, assorties d'une terminologie médicale normalisée et classifiée à usage informatique en soins de santé primaires. CARE Editions, Bruxelles, 2 vol., 1996.
22. Donaldson MS, Yordy KD, Lohr KN, Vanselow NA eds. Primary care: America's health in a new era. Washington DC, National Academy Press, 1996.
23. Hofmans-Okkes IM. An international study into the concept and validity of the 'reason for encounter'. In Lamberts H, Wood M, Hofmans-Okkes IM eds. The International Classification of Primary Care in the European Community. Oxford: Oxford University Press, 1993: 34-44.
24. Nylenna, M. Why do our patients see us? A study of reasons for encounter in general practice. Scand J Prim Health Care, 1985; 3: 155-162.

25. International Classification of Process in Primary Care (IC-Process-PC), Oxford, Oxford University Press, 1986.
26. Parkerson GR Jr, Broadhead WE, Tse C-KJ. The Duke Severity of Illness Checklist (DUSOI) for measurement of severity and comorbidity. *J Clin Epidemiol* 1993; 46: 379-393.
27. Parkerson GR Jr, Bridges-Webb C, Gervas J, Hofmans-Okkes I, Lamberts H, Froom J, Fischer G, Meyboom-de Jong B, Klinkman M, & Maeseneer J. Classification of severity of health problems in family/general practice: an international field trial. *Fam Pract* 1996;13:303-309
28. Shrout PE, Fleiss JL. Intraclass correlations: uses in assessing rater reliability. *Psychol Bull*, 1979; 86: 420-428.
29. WONCA Classification Committee. Functional status in primary care. New York, Springer, 1990.
30. Scholten JHG, van Weel C. Functional Status Assessment in Family Practice. MEDITekst CIP- Gegevens Koninklijke Bibliotheek, Den Haag 1992.
31. van Weel C, Konig-Zahn C, Touw-Otten FWMM, van Duijn NP, Meyboom-de Jong B. Measuring functional health status with the COOP/WONCA Charts: a manual. CIP-Gegevens Koninklijke Bibliotheek, Den Haag 1995.
32. Nelson EC, Wasson J, Kirk J, et al. Assessment of function in routine clinical practice. Description of the COOP Chart method and preliminary findings. *J Chron Dis* 1987;40(suppl 1): 55s-64s.
33. Parkerson GR Jr, Broadhead WE, Tse C-KJ. The Duke Health Profile, a 17-item measure of health and dysfunction. *Med Care* 1990;28:1056-1072.
34. Bergner M, Bobbitt RA, Carter WB, et al. The Sickness Impact Profile. Conceptual formulation and methodology for the development of a health status measure. *Int J Health Serv* 1976;6:393.
35. Hutchinson A, Bentzen N, Konig-Zahn C (eds.) Cross cultural health outcome assessment: a user's guide. European Research Group on Health Outcomes (ERGHO), 1997; 1-184.
36. Bentsen B, Natvig B, Winnem M. Assessment of own functional capacity. COOP-WONCA charts in clinical work and research (in Norwegian, English summary). *Tidssk. Nor. Laegeforen*. 117:790-93

10. Classificação internacional de cuidados primários: lista tabular

A lista tabular inclui pormenores de todas as rubricas da ICPC. Os componentes de procedimentos 2-6, iguais em todos os capítulos, surgem em primeiro lugar, seguidos dos componentes 1 e 7 com rubricas específicas a cada capítulo.

Componentes de procedimentos estandardizados da ICPC:

Componentes 2-6

O traço (-) que surge em primeiro lugar deverá ser substituído pelo código alfa de cada capítulo.

Componente 2 - PROCEDIMENTOS DE DIAGNÓSTICO E PREVENÇÃO

-30	Exame médico / avaliação de saúde / completo
-31	Exame médico / avaliação de saúde / parcial
-32	Teste de sensibilidade
-33	Teste microbiológico / imunológico
-34	Análise de sangue
-35	Análise de urina
-36	Análise de fezes
-37	Citologia esfoliativa / histologia
-38	Outras análises laboratoriais NE
-39	Teste de função física
-40	Endoscopia diagnóstica
-41	Radiologia / imagiologia diagnóstica
-42	Traçados eléctricos
-43	Outros procedimentos diagnósticos
-44	Vacinação / medicação preventiva
-45	Observação / educação para a saúde / aconselhamento / dieta
-46	Consulta com prestador de csp
-47	Consulta com especialista
-48	Clarificação / discussão dos motivos de consulta / pedido
-49	Outros procedimentos preventivos

Componente 3- MEDICAÇÃO, TRATAMENTO, PROCEDIMENTOS TERAPÊUTICOS

-50	Medicação / Prescrição / pedido / renovação / injeção
-51	Incisão / drenagem / limpeza / aspiração / remoção de líquidos corporais (exclui cateterização - 53)
-52	Excisão / exerése / biopsia / destruição / desbridamento / cauterização
-53	Instrumentação / cateterização / intubação / dilatação
-54	Reparação / fixação-sutura / gesso / prótese (aplicação / remoção)
-55	Injeção local / infiltração
-56	Penso / ligadura / compressão / tamponamento
-57	Medicina física / reabilitação
-58	Aconselhamento terapêutico / escuta terapêutica
-59	Outros processos terapêuticos / pequena cirurgia, NE

Componente 4- RESULTADOS

- 60 Resultados de análises / procedimentos
- 61 Resultados de outro prestador-exame / análises / registos / carta / procedimentos

Componente 5- ADMINISTRATIVO

- 62 Procedimento administrativo

Componente 6- REFERENCIAÇÕES E OUTROS MOTIVOS DE CONSULTA

- 63 Consulta de seguimento não especificada
- 64 Consulta / problema iniciado pelo técnico de saúde
- 65 Consulta / problema iniciado por outra pessoa que não o doente / técnico
- 66 Referenciação para outro técnico de saúde / enfermeiro(a) / terapeuta / assistente social
- 67 Referenciação para médico / especialista / clínica / hospital
- 68 Outras referenciações NE
- 69 Outro motivo de consulta NE

DISPOSIÇÃO DAS RUBRICAS NOS COMPONENTES 1 E 7

As rubricas estão dispostas pela ordem seguinte:

Código	Título	Código(s) da CID-10
Inclui:	termos incluídos	
Exclui:	termos excluídos, com os respectivos códigos da ICPC	
Critérios:	critérios para incluir nesta rubrica	
Considerar:	rubricas a serem consideradas caso os critérios não sejam satisfeitos	
Exemplo:		
A73	MALÁRIA	de B50 a B54

- Inclui: complicações da malária
- Exclui: profilaxia da malária A44
- Critérios: febre intermitente com calafrios numa pessoa que habita ou visitou recentemente uma região de malária; sinais de formas do parasita da malária no sangue periférico
- Considerar: febre A03

RESUMO DAS PRINCIPAIS ALTERAÇÕES AOS COMPONENTES 1 E 7 DA ICPC-1 PARA A ICPC-2

São apenas referidas as principais alterações; aditamentos, alteração do significado da rubrica, transferência ou supressão de uma rubrica. Existem muitas outras pequenas alterações aos títulos das rubricas que não influenciam o significado e que não foram incluídas nesta lista.

Código	TÍTULO ICPC-1 <i>(algumas abreviaturas)</i>	TÍTULO ICPC-2
A05	DETERIORAÇÃO GERAL	SENTIR-SE DOENTE
A11	(omitido por engano da ICPC)	DORES TORÁCICAS NE
A12	ALERGIA/REACÇÃO ALÉRGICA	(transferido para A92)
A13	PREOCUPAÇÃO COM A REACÇÃO	PREOCUPAÇÃO / RECEIO DO TRATAMENTO AO MEDICAMENTO
A14	CÓLICAS INFANTIS	(suprimido, incluído em D01)
A15	CHORO INFANTIL EXCESSIVO	(suprimido, incluído em A16)
A17	CRIANÇA COM OUTROS SINTOMAS. GERAIS	(suprimido, incluído em A16)
A18	(rubrica nova em ICPC-2)	PREOCUPAÇÃO COM A APARÊNCIA
A21	(rubrica nova em ICPC-2)	RISCO DE MALIGNIDADE
A23	(rubrica nova em ICPC-2)	FACTOR DE RISCO NE
A92	TOXOPLASMOSE	ALERGIA/REACÇÕES ALÉRGICAS NE
A98	(suprimido, incluído em A78) (nova rubrica em ICPC-2)	(transferido de A12) MANUTENÇÃO DA SAÚDE/PREVENÇÃO
B03	OUTROS SINTOMAS GANGLIOS LINFÁTICOS	(suprimido, incluído em B02)
B85	EXAME SANGUE ANORMAL INEXPLICAVEL	(suprimido, incluído em A91)
B86	OUTRAS ALTERAÇÕES HEMATOLÓICAS	(suprimido, incluído em B99)
D07	(rubrica nova em ICPC-2)	DISPEPSIA/INDIGESTÃO
D22	VERMES/OXIUIROS/ /OUTROS PARASITAS	(transferido para D96)
D23	(transferido de D96)	HEPATOMEGÁLIA
D96	HEPATOMEGÁLIA	(transferido para D23)
D96	(rubrica alterada na ICPC-2)	LOMBRIGAS/OUTROS PARASITAS
K22	(rubrica nova na ICPC-2)	FACTOR DE RISCO DE DOENÇA CARDIO VASCULAR
K74	ANGINA DE PEITO	DOENÇA CARDÍACA ISQUÊMICA COM ANGINA
K76	DOENÇA ISQUÊMICA CRÓNICA E OUTROS	DOENÇA CARDÍACA ISQUÊMICA SEM ANGINA
K80	BATIMENTOS ECTÓPICOS, TODOS OS TIPOS	ARRITMIA CARDÍACA NE
K81	SOPRO CARDÍACO NE	SOPRO CARDÍACO/ARTERIAL NE
K91	ATEROSCLEROSE (EXCLUI CORAÇÃO/CÉREBRO)	(incluído em K92 na ICPC-2)
K91	(rubrica alterada na ICPC-2)	DOENÇA CEREBROVASCULAR
K92	OUTRA OBSTRUÇÃO ARTERIAL	DOENÇA VASCULAR PERIFÉRICA
L05	SINAIS/SINTOMAS FLANCO	ARTERIOSCLEROSE SINAIS/SINTOMAS FLANCO/AXILARES

L06	SINAIS/SINTOMAS AXILARES	(suprimido, incluído em L05)
L71	NEOPLASIAS	NEOPLASIAS MALIGNAS
L83	SÍNDROMES DA COLUNA CERVICAL	SÍNDROME DO PESCOÇO
L84	OSTEOARTROSE DA COLUNA	SÍNDROME DA COLUNA SEM IRRADIAÇÃO
L86	LESÃO DISCAL LOMBAR/ /DORES DE COLUNA	LESÃO DO DISCO/DORES DE COLUNA COM IRRADIAÇÃO
L87	QUISTO SINOVIAL ARTICULAR/TENDÃO	BURSITE/TENDINITE/SINOVITE NE
L97	AFEÇÃO INTERNA CRÓNICA JOELHO (incluído em L99 na ICPC-2)	NEOPLASIA BENIGNA/INCERTA (retirado de L71 na ICPC-2)
N02	CEFALEIA DE TENSÃO	(transferido para N95)
N08	(rubrica nova na ICPC-2) (retirado de N06)	MOVIMENTOS ANORMAIS INVOLUNTÁRIOS
N80	OUTRA LESÃO DA CABEÇA SEM FRACTURA DO CRANIO	OUTROS FERIMENTOS NA CABEÇA
N95	(rubrica nova na ICPC-2) (transferido de N02)	CEFALEIA DE TENSÃO
P21	CRIANÇA HIPERACTIVA, HIPERCINÉTICA	(transferido para P81)
P75	ALTERAÇÕES HISTÉRICAS/ HIPOCONDRIACAS	PERTURBAÇÃO SOMÁTICA
P81	(rubrica nova na ICPC-2)	PERTURBAÇÃO HIPERCINÉTICA (transferido de P21)
P82	(rubrica nova na ICPC-2)	DISTURBIO DE STRESS PÓS-TRAUMÁTICO (retirado de P02)
P86	(rubrica nova na ICPC-2)	ANOREXIA NERVOSA, BULIMIA (transferido de T06)
R22	SINAIS/SINTOMAS DAS AMÍGDALAS	(suprimido, incluído em R21)
R70	TUBERCULOSE	(suprimido, incluído em A70)
R72	INF ESTREPTOCÓCICA OROFARINGE/ESCARLATINA	INF ESTREPTOCÓCICA OROFARINGE (escarlatina incluída em A78)
R79	(rubrica nova na ICPC-2)	BRONQUITE CRÓNICA (transferida de R91)
R80	GRIPE SEM PNEUMONIA	GRIPE
R82	PLEURISIA	PLEURISIA/DERRAME PLEURAL (inclui derrame pleural de R93)
R91	BRONQUITE CRÓNICA	(transferido para R79)
R92	(nova rubrica na ICPC-2)	NEOPLASIA RESPIRATÓRIA DE NATUREZA INCERTA
R93	DERRAME PLEURAL	(suprimido e incluído em R82)
S11	OUTRA INFECÇÃO DA PELE LOCALIZADA	FERIDA INFECTADA, PÓS-TRAUMÁTICA
S79	OUTRAS NEOPLASIAS BENIGNAS DA PELE	NEOPLASIA BENIGNA DA PELE/INCERTA
S80	OUTRAS NEOPLASIAS DA PELE NE	CERATOSE SOLAR/QUEIMADURA SOLAR
T06	ANOREXIA NERVOSA COM/SEM BULIMIA	(transferido para P82)
T15	QUISTO/MASSA DA TIRÓIDE	(suprimido, incluído em T81)
T88	GLICOSÚRIA RENAL	(suprimido, incluído em T99)
T89	(nova rubrica na ICPC-2)	DIABETES TIPO 1
T90	DIABETES MELLITUS	DIABETES TIPO 2
U08	(rubrica nova na ICPC-2)	RETENÇÃO URINÁRIA

W20	OUTROS SINAIS/SINTOMAS DA MAMA NA GRAVIDEZ	(suprimido, incluído em W19)
W21	(rubrica nova na ICPC-2)	PREOCUPAÇÃO COM A APARÊNCIA DO CORPO DURANTE A GRAVIDEZ
W77	OUTRAS CONDIÇÕES NÃO-OBSTÉTRICAS	(suprimido)
W85	(rubrica nova na ICPC-2)	DIABETES GESTACIONAL
X22	(rubrica nova na ICPC-2)	PREOCUPAÇÃO COM A APARÊNCIA DA MAMA
X92	(rubrica nova na ICPC-2)	INFECÇÃO GENITAL POR CHLAMYDIA

A - GERAL E INESPECÍFICO

COMPONENTE 1 - SINAIS E SINTOMAS

Nota: Nesta classificação, os termos “geral” ou “múltiplo” referem-se a três ou mais locais ou sistemas corporais. As condições que afectam um ou dois locais deverão ser registadas nas secções indicadas.

A01 DOR GENERALIZADA / MÚLTIPLA **R52**

Inclui: dor crónica generalizada, dores múltiplas

A02 ARREPIOS **R50, R68.8**

Inclui: calafrios, tremores
Exclui: febre A03

A03 FEBRE **R50**

Inclui: pirexia
Exclui: febre com exantemas A76, exaustão pelo calor ou golpe de calor A88

A04 DEBILIDADE / CANSAÇO GERAL **G93.3, R53**

Inclui: síndrome de fadiga crónica, exaustão, fadiga, lassidão, letargia, fadiga pós-viral
Exclui: sentir-se doente, má-disposição A05; modorra A29; exaustão pelo calor A88; cansaço por desfasamento horário (jetlag) A88; sonolência P06

A05 SENTIR-SE DOENTE **R53**

Inclui: mal-estar
Exclui: senescência / senilidade P05, caquexia T08, malnutrição T91

A06 DESMAIO / SÍNCOPE **R55**

Inclui: perda momentânea da consciência, colapso, crise vasovagal
Exclui: coma A07; sentir-se tonto / tonturas N17

A07 COMA **R40**

Inclui: estupor
Exclui: síncope A06

A08 INCHAÇO **R68.8**

Inclui: alto, massa NE
Exclui: gânglio linfático B02; edema K07; articulação L20; mama X19, Y16

A09 PROBLEMAS DE SUDORESE **R61**

Inclui: hiperhidrose, suores nocturnos, problemas de transpiração
Exclui: doença das glândulas sudoríparas S92

A10 SANGRAMENTO / HEMORRAGIA NE **R58**

A11 DORES TORÁDICAS NE **R07.3, R07.4**

Exclui: dor atribuída a causas cardíacas K01, à parede torácica L04, ao sistema respiratório R01

(A12) transferido para A92

A13 RECEIO OU MEDO DO TRATAMENTO **Z71.1**

Inclui: receio / medo das consequências da medicação ou de qualquer tipo de tratamento
Exclui: efeitos adversos da medicação A85, complicações do tratamento médico ou cirúrgico A87

(A14) transferido para D01

(A15) suprimido, incluído em A16

A16 BEBÉ IRRITAVÉL **R68.1**

Inclui: choro excessivo / bebé agitado
Exclui: cólicas infantis D01; criança ou adulto agitados / irritáveis P04

(A17) suprimido, incluído em A16

A18 PREOCUPAÇÃO COM A APARÊNCIA **R46.8**

Exclui: preocupação com o aspecto das orelhas H15, com a aparência relacionada com a gravidez W21, mama X22

A20 PEDIDO / DISCUSSÃO DA EUTANÁSIA **Z71.8**

A21 FACTOR DE RISCO DE MALIGNIDADE **Z80, Z85**

Inclui: história pessoal ou familiar, tratamento anterior, ou outros factores de risco de malignidade

A23 FACTOR DE RISCO NE **Z20, Z23 a Z29, Z72.0 a Z72.5, Z73.2, Z81, Z82.0 a Z82.2, Z82.5 a Z82.8, Z83, Z84, Z86.0 a Z86.6, Z87, Z88, Z91, Z92**

Inclui: contacto com doença infecciosa, história pessoal ou familiar, episódio anterior, ou outros factores de risco de outras doenças
Exclui: factor de risco de malignidade A21, de doença cardiovascular K22

A25 MEDO DE MORRER / DA MORTE **Z71.1**

A26 MEDO DE CANCRO NE **Z71.1**

Exclui: se o doente tem cancro, codifique a doença
Critérios: receio / medo de um doente ter cancro sem o ter ou até o diagnóstico ser confirmado

A27 MEDO DE OUTRA DOENÇA NE **Z71.1**

Exclui: medo de cancro NE A26; se o doente tiver a doença, codifique-a
Critérios: receio de um doente ter outra doença não relacionada com um capítulo específico sem a ter, ou até o diagnóstico ser confirmado

A28 LIMITAÇÃO FUNCIONAL / INCAPACIDADE NE **Z73.6, Z74, Z93.8, Z93.9, Z99.0, Z99.3, Z99.8, Z99.9**

Exclui: quedas A29
Critérios: restrição de uma função ou incapacidade que não está relacionada com nenhuma doença inserida em qualquer outro capítulo
Nota: os quadros COOP/WONCA permitem codificar o estado funcional do doente (ver Capítulo 8)

A29 OUTROS SINTOMAS / QUEIXAS GERAIS **R68.0, R68.8**

Inclui: inépcia, sonolência, quedas

COMPONENTE 7 – DIAGNÓSTICO / DOENÇA

A70 TUBERCULOSE **A15 a A19, B90, N33.0**

Inclui: todo o tipo de infecções de tuberculose em qualquer parte do corpo, efeitos tardios.
Critérios: conversão para um teste positivo de tuberculina; ou demonstração de *Mycobacterium Tuberculosis* por microscopia ou cultura; ou manifestação característica na radiografia do tórax; ou manifestação histológica característica

por biópsia

Considerar: febre A03, tosse R05

A71 SARAMPO

B05

Inclui: complicações de sarampo

Critérios: pródromo com injeção das conjuntivas, febre e tosse; manchas brancas em base vermelha nas membranas da mucosa jugal (manchas de Koplik), ou erupção maculopapular confluyente na face e corpo, ou exantema atípico num indivíduo parcialmente imune durante um surto de sarampo, ou manifestação serológica de sarampo agudo

Considerar: febre A03, doença viral com exantema A76, erupção cutânea S07

A72 VARICELA

B01

Inclui: complicações de varicela

Exclui: herpes zoster S70

Critérios: exantema vesicular, em que as lesões evoluem rapidamente de pápulas superficiais a vesículas e, eventualmente, a crostas

Considerar: febre A03, doença viral com exantema A76, erupção cutânea S07

A73 MALÁRIA

B50 a B54

Inclui: complicações de malária

Critérios: febre intermitente com calafrios e suores frios num habitante ou visitante recente de uma região de malária; sinais de formas do parasita da malária no sangue periférico

Considerar: febre A03

A74 RUBÉOLA

B06

Inclui: complicações da rubéola

Exclui: rubéola congénita A94; roséola infantil A76

Critérios: exantema agudo com nódulos linfáticos dilatados, normalmente suboccipital e retro-auricular, erupção cutânea primeiro na face, depois no tronco e região proximal dos membros; ou evidência serológica de infecção de rubéola

Considerar: febre A03, doença viral com exantema A76, erupção cutânea S07

A75 MONONUCLEOSE INFECCIOSA

B27

Inclui: febre glandular, M. Pfeiffer

Critérios: inflamação das amígdalas ou da faringe com linfadenopatia não confinada aos nódulos cervicais anteriores, e linfócitos atípicos no esfregaço de sangue ou esplenomegália, ou título aumentado de anticorpos heterófilos anormais ou pesquisa positiva de vírus de EB

Considerar: febre A03; nódulos linfáticos aumentados B02; infecção aguda do trato respiratório superior R74

A76 OUTRO EXANTEMA VIRAL

**A88.0, B03, B04, B08.0,
B08.2 a B08.4, B08.8, B09**

Inclui: vacina; doença das mãos, pés e boca; febre com erupção cutânea; quinta doença; roséola infantil

Exclui: sarampo A71; varicela A72; rubéola A74; mononucleose infecciosa A75

A77 OUTRAS DOENÇAS VIRAIS NE

**A82, A90 a A96, A98, A99, B00.7, B25,
B33.0, B33.1, B33.3, B33.8, B34, B97**

Inclui: adenovírus; doenças por Coxsackie; febre dengue; febre de Ross River

Exclui: exantemas virais A76, gripe R80

A78 OUTRAS DOENÇAS INFECCIOSAS NE

**A20 a A28, A30, A31, A32.7 a A32.9, A38, A40 até A44,
A48.0, A48.2 a A48.4, A48.8, A49, A59.8, A59.9, A64, A68, A69.2,
A69.8, A68.9, A70, A74.8, A74.9, A75, A77 a A79, B37.7 a B37.9,
B38 a B49, B55, B57, B58.8, B58.9, B59, B60, B64, B89, B92,
B94.8, B94.9, B95, B96, B99, K77.0**

Inclui: brucelose; infecções com localização não especificada; doença de Lyme; mycoplasma; febre Q; Rickettsioses; escarlatina; doença sexualmente transmitida NE; aftas NE; toxoplasmose

Exclui: meningite meningocócica N71

A79 CARCINOMATOSE (LOCALIZAÇÃO PRIMÁRIA DESCONHECIDA) NE C38.1 a C38.3,
C38.8, C45.7, C45.9, C46.7 a C46.9, C76, C78, C79, C80, C97, D09

Inclui: neoplasias secundárias e metastáticas com localização primária desconhecida, carcinomatose (localização primária desconhecida)

Critérios: evidência histológica de malignidade

Considerar: doença ou condição de natureza ou localização não especificadas A99

A80 LESÃO TRAUMÁTICA / ACIDENTE NE S11, S15, S21, S27, S25, S26, S35, S37.9, S38.1,
S38.3, S39, S45, S55, S65, S75, S85, S95, T09, T14.5, T14.7 a T14.9, T28.4, T28.9

Inclui: acidente de viação

Exclui: lesão traumática múltipla A81, efeitos tardios de lesão traumática A82

A81 POLITRAUMATISMOS / FERIMENTOS MÚLTIPLOS S35.0, S35.1, S36.7 a S36.9,
S37.7, S37.8, S39, T00 a T05, T06.5 a T06.8, T07, T29, T35

Inclui: lesões internas múltiplas NE

Nota: Nesta classificação, os termos “geral” e “múltiplo” referem-se a três ou mais localizações corporais ou sistemas. As condições que afectam uma ou duas zonas deverão ser codificadas nestas.

A82 EFEITO SECUNDÁRIO DE UMA LESÃO TRAUMÁTICA T79.0 a T79.2, T79.4,
T79.5, T79.7 a T79.9, T90 a T98

Inclui: sequelas, cicatrizes resultantes de ferimentos anteriores; amputação anterior

Exclui: efeitos relacionados com sistemas corporais específicos (codificar no capítulo dos sistemas); efeitos psicológicos do trauma / reacção aguda ao stress P02; perturbação de stress pós-traumático P82; ferida infectada S11; cicatriz da pele S99

A84 INTOXICAÇÃO POR MEDICAMENTO T36 a T50

Inclui: efeito tóxico de overdose de agente medicinal

Exclui: abuso de medicação P18; tentativa de suicídio P77; coma insulínico T87

Critérios: toxicidade ou incapacidade provocada por overdose acidental ou deliberada de um agente com propriedades medicinais quando tomado na dose habitual

A85 EFEITOS SECUNDÁRIOS DE UM FÁRMACO D61.1, D64.2, G44.4, I95.2, L27.0, L27.1, T88

Inclui: efeitos secundários, alergia e anafilaxia devidos a medicação em dose correcta

Exclui: overdose ou envenenamento por agente medicinal A84; reacção à imunização e transfusão A87; Parkinsonismo N87; abuso de medicação P18; dermatite de contacto S88; coma insulínico T87; nefropatia por analgésicos U88

Critérios: sinais e sintomas atribuídos à ingestão adequada de medicamentos, e não a uma doença ou ferimento

Nota: É possível ainda codificar a natureza dos efeitos secundários

A86 EFEITO TÓXICO DE UMA SUBSTÂNCIA NÃO-MEDICINAL D61.2, D64.2, T51 a T65

Inclui: efeitos gerais ou locais de monóxido de carbono, materiais industriais, chumbo, animais / insectos / plantas / serpentes venenosas

Exclui: devido a agentes medicinais A84, A85; abuso crónico / agudo do álcool P15, P16; abuso do tabaco P17; abuso de medicação P18; abuso de drogas P19; efeitos tóxicos respiratórios R99; mordeduras não-tóxicas S12, S13; queimaduras químicas externas S14; dermatite de contacto S88

A87 COMPLICAÇÕES DO TRATAMENTO E89, G97, H95, I97, J95, K91, M96, N99, O29,
O74, O86.0, O89, O90.0 a O90.2, T80, T81, T86, T87, T88

Inclui: choque anestésico; reacções a imunização e transfusão; infecção, hemorragia ou deiscência de ferida pós-operatórias; problemas resultantes de radiação diagnóstica ou terapêutica

Exclui: medicação em overdose A84; efeitos secundários da medicação A85; outras hérnias abdominais D91; hipoglicémia T87

Critérios: perturbações inesperadas resultantes da cirurgia, tratamento com medicamentos, radioterapia ou qualquer outra forma de terapêutica

A88 EFEITOS SECUNDÁRIOS POR FACTORES FÍSICOS T33, T34, T66 a T69, T70.2 a T70.4,
T70.8, T70.9, T71, T73, T75, T78.1, T78.8, T78.9

Inclui: efeito adverso de frio / calor / relâmpagos / movimento / pressão / radiação / frieiras / afogamento / jetlag

(cansaço e distúrbios causados pela diferença de fuso horário)

Exclui: efeitos de radiação médica A87; cegueira da neve F79; efeitos do álcool P15, P16; efeitos do tabaco P17; queimaduras de radiação S14; queimadura solar S80

A89 EFEITOS DE UMA PRÓTESE **T82 a T85,Z95 a Z97**

Inclui: incapacidade, desconforto, deficiência, dor ou limitação da função resultante da utilização de uma prótese correctora de uma deficiência: catéter, colostomia, gastrostomia, válvula cardíaca; prótese articular; transplante de órgão; pacemaker

Exclui: prótese dentária / dentes falsos D19

A90 MALFORMAÇÕES CONGÉNITAS NE / MÚLTIPLAS **Q85 a Q87, Q89.3, Q89.4, Q89.7, Q89.9, Q90 a Q93, Q95 a Q99**

Inclui: síndrome de Down; síndrome de Marfan; outras malformações cromossómicas; neurofibromatose

Exclui: malformações relacionadas com sistemas corporais específicos (codificar no capítulo dos sistemas); rubéola congénita A74

A91 INVESTIGAÇÃO COM RESULTADOS ANORMAIS NE **E83, R73, R74,R76 a R79, R83 a R94**

Inclui: teste ou imagiologia anormal e inexplicável; perturbação electrolítica; hiperglicémia

Exclui: células brancas anormais B84; outra anomalia hematológica B99; défice nutricional / vitamínico T91; teste de urina anormal U98; esfregaço cervical anormal X86

Critérios: resultados anormais que não podem ser atribuídos a doença conhecida

A92 ALERGIA / REACÇÃO ALÉRGICA NE **T78.0, T78.2 a T78.4**

Inclui: edema alérgico, choque anafilático, edema angioneurótico, alergia alimentar

Exclui: consequência de medicação A85, rinite alérgica R97, urticária S98

A93 RECÉM-NASCIDO PREMATURO **P07**

Critérios: nado-vivo com menos de 37 semanas de gestação

A94 MORBILIDADE PERINATAL, OUTRA **P00 a P06, P08, P10 a P15, P20 a P29, P35 a P39, P50 a P61, P70 a P72, P74 a P78, P80, P81, P83, P90 a P94, P96**

Exclui: condições congénitas NE A90; recém-nascido prematuro A93; atraso de crescimento T10

Critérios: morbilidade com origem *in utero* ou até 7 dias após o parto

A95 MORTALIDADE PERINATAL **P95, R95**

Critérios: morte *in utero* ou até 7 dias após o parto

A96 MORTE **R95 a R99**

Exclui: morte perinatal A95

A97 SEM DOENÇA **Z00**

Inclui: nenhuma doença ou afecção detectada durante a consulta

Exclui: medicina preventiva / manutenção da saúde A98

Nota: Por vezes o utente tem uma razão para o encontro que o médico de família não consegue interpretar como um diagnóstico dentro do domínio da medicina familiar. Nestes casos, o MF usará o código A97, indicando que a razão do utente para o encontro se refere a algo que o MF não consegue responder profissionalmente, a não ser explicando que é esse o caso.

A98 MEDICINA PREVENTIVA / MANUTENÇÃO DA SAÚDE **Z51.8**

Inclui: procedimento / aconselhamento médico com intuito preventivo, incluindo aconselhamento genético

Exclui: sem doença A97

A99 DOENÇA OU CONDIÇÃO DE NATUREZA OU LOCALIZAÇÃO NÃO ESPECIFICADAS **D15.7, D15.9, D36.7, D36.9, D48.9, R69, Z22, Z90.0, Z90.8, Z94.8, Z94.9, Z98.8**

Inclui: portador de doença NE; vigilância de problema continuado NE

B - SANGUE, SISTEMA HEMATOPOIÉTICO, LINFÁTICO, BAÇO

COMPONENTE 1 – SINAIS E SINTOMAS

B02 GÂNGLIO(S) LINFÁTICO(S) AUMENTADO(S) DE VOLUME / DOLOROSO(S) R59

Inclui: linfadenopatia com ou sem dor/sensibilidade, outros sintomas/queixas do(s) gânglio(s) linfático(s)
Exclui: linfadenite aguda B70; linfadenite crónica / não específica B71

(B03) suprimido, incluído em B02

B04 SINAIS / SINTOMAS DO SANGUE R68.8

Exclui: anemia B82, palidez S08

B25 MEDO DE SIDA / VIH Z71.1, Z71.7

Exclui: se o doente tem a doença, codifique-a
Critérios: doente que receia ter SIDA ou HIV sem a ter, ou até o diagnóstico ser confirmado

B26 MEDO DE CANCRO DO SANGUE / LINFÁTICO Z71.1

Exclui: se o doente tem a doença, codifique-a
Critérios: doente que receia ter cancro do sangue / linfático sem o ter, ou até o diagnóstico ser confirmado

B27 MEDO DE OUTRAS DOENÇAS DO SANGUE / LINFÁTICOS Z71.1

Exclui: medo de cancro do sangue / linfático B26; se o doente tem a doença, codifique-a
Critérios: doente que receia ter outra doença do sangue / linfáticos sem a ter, ou até o diagnóstico ser confirmado

B28 LIMITAÇÃO FUNCIONAL / INCAPACIDADE (B) Z73.6

Inclui: incapacidade provocada por problemas de perda de sangue
Critérios: Limitação da função / incapacidade devido a um problema de sangue / órgãos hematopoiéticos / mecanismo imune
Nota: os quadros COOP/WONCA permitem codificar o estado funcional do doente (ver Capítulo 8)

B29 OUTROS SINAIS / SINTOMAS DO SANGUE / LINFÁTICOS / POR MECANISMO IMUNE R68.8

Exclui: esplenomegalia B87

COMPONENTE 7 - DIAGNÓSTICO/DOENÇA

B70 LINFADENITE AGUDA L04

Inclui: abscesso de gânglio linfático
Exclui: linfadenite crónica / não específica / mesentérica B71; linfangite aguda S76
Critérios: um ou mais gânglios linfáticos inflamados ou aumentados, sensíveis ou com dor, na mesma região anatómica, que apareceram recentemente (menos de 6 semanas) e cuja fonte primária de infecção é desconhecida
Considerar: gânglio linfático aumentado B02

B71 LINFADENITE CRÓNICA / NÃO ESPECÍFICA 188

Inclui: linfadenite mesentérica
Exclui: linfadenite aguda B70, linfangite aguda S76
Critérios: gânglios linfáticos aumentados, dolorosos, persistindo mais de 6 semanas, ou identificação por cirurgia, ecografia, linfografia ou outro método de gânglios linfáticos mesentéricos aumentados e inflamados
Considerar: gânglio linfático aumentado B02

B72 DOENÇA DE HODGKIN / LINFOMAS	C81 a C85
<p>Critérios: aparência histológica característica Considerar: outras neoplasias malignas do sangue / linfáticos B74; neoplasias de benignidade ou malignidade não especificada do sangue/linfáticos B75</p>	
B73 LEUCEMIA	C91 a C95
<p>Inclui: todos os tipos de leucemia Critérios: aparência histológica característica Considerar: neoplasia benigna / não especificada B75</p>	
B74 OUTRA NEOPLASIA MALIGNA DO SANGUE	C46.3, C77, C88, C90, C96
<p>Inclui: doença mieloproliferativa, mieloma múltiplo Exclui: doença de Hodgkin, linfomas B72</p>	
B75 NEOPLASIA BENIGNA DO SANGUE NE	D15.0, D36.0, D45, D47
<p>Inclui: neoplasia benigna do sangue, neoplasia do sangue de benignidade ou malignidade não especificada / quando não há dados histológicos disponíveis, policitemia vera</p>	
B76 ROTURA TRAUMÁTICA DO BAÇO	S36.0
B77 OUTRAS LESÕES DO SANGUE / LINFA / BAÇO	T14.9
<p>Exclui: rotura traumática do baço B76</p>	
B78 ANEMIA HEMOLÍTICA HEREDITÁRIA	D56 a D58
<p>Inclui: anemia de células falciformes, traço falciforme, esferocitose, talassémia Critérios: achados característicos com testes clínicos tais como electroforese da hemoglobina, esfregaço de sangue ou aumento da fragilidade osmótica dos eritrócitos Considerar: outras malformações congénitas do sangue / linfáticas B79</p>	
B79 OUTRA MALFORMAÇÃO CONGÊNITA DO SANGUE / LINFÁTICA	D61.0, D64.0, D64.5, Q89.0, Q89.8
<p>Inclui: anemia congénita Exclui: anemia hemolítica hereditária B78, hemofilia B83, hemangioma / linfangioma S81</p>	
B80 ANEMIA POR DEFICIÊNCIA DE FERRO	D50
<p>Inclui: anemia devida a perda de sangue Exclui: deficiência de ferro sem anemia T91 Critérios: diminuição da hemoglobina ou do hematócrito, atingindo níveis inferiores aos indicados para determinada idade e sexo; e ainda evidência de perda de sangue, ou índices ou aparência de eritrócitos hipocrômicos microcíticos na ausência de talassémia, ou diminuição do nível de ferro no soro e aumento da capacidade de fixação do ferro, ou nível reduzido de ferritina no soro ou de hemossiderina na medula óssea, ou boa resposta à administração de ferro Considerar: outra anemia / não especificada B82</p>	
B81 ANEMIA POR DEFICIÊNCIA DE VITAMINA B12 / FOLATOS	D51, D52
<p>Inclui: anemia macrocítica, anemia perniciososa Exclui: deficiência de vitamina B12 sem anemia T91 Critérios: anemia macrocítica por índices ou esfregaço; e ainda nível baixo de vitamina B12 ou folato, ou teste de Schilling positivo</p>	
B82 OUTRA ANEMIA / NÃO ESPECIFICADA	D46, D53, D55, D59 a D60, D61.3, D61.8, D61.9, D62, D63, D64.1, D64.3, D64.8, D64.9
<p>Inclui: anemia hemolítica adquirida, anemia aplástica, doença auto-imune sanguínea, anemia megaloblástica NE, anemia por deficiência de proteínas Exclui: anemia por deficiência de ferro B80; anemia por deficiência de vit. B12 / folato B81; anemia da gravidez W84</p>	
B83 PÚRPURA / DEFEITOS DE COAGULAÇÃO	D65 a D69

Inclui: plaquetas anormais, hemofilia, trombocitopénia

B84 GLÓBULOS BRANCOS ANORMAIS INEXPLICADOS **D70 a D72, R72**

Inclui: agranulocitose inexplicada; eosinofilia inexplicada; leucocitose inexplicada; linfocitose inexplicada; neutropenia inexplicada

Exclui: leucemia B73

(B85) suprimido, incluído em A91

(B86) suprimido, incluído em B99

B87 ESPLENOMEGÁLIA **R16.1, R16.2**

Exclui: hiperesplenismo B99

B90 INFECÇÃO-HIV / SIDA **B20 a B24, R75, Z21**

Critérios: infecção VIH provada em teste serológico num doente com ou sem sintomas

B99 OUTRA DOENÇA DO SANGUE / LINFÁTICOS / BAÇO **D73 a D77, D80 a D84 D86, D89, I89, R70, R71**

Inclui: defeitos do complemento; hiperesplenismo; imunodeficiência; outra malformação hematológica ou não especificada; VS elevada; malformação dos eritrócitos; sarcoidose; policitémia secundária

Exclui: linfadenite B70, B71; policitémia primária B75; doença do vírus da imunodeficiência humana (VIH / SIDA) B90; linfedema K99

D - APARELHO DIGESTIVO

COMPONENTE 1 – SINAIS E SINTOMAS

D01 DOR / CÓLICA ABDOMINAL GENERALIZADA R10.0, R10.4

Inclui: cólica abdominal, desconforto / dor abdominal NE, cólica infantil

Exclui: dor epigástrica D02; azia D03; outra dor abdominal localizada D06; dispepsia / indigestão D07; flatulência / gases / eructação D08; cólica biliar D98; cólica renal U14; dismenorrea X02

D02 DOR ABDOMINAL, EPIGÁSTRICA R10.1

Inclui: desconforto epigástrico, enfiamento; dor de estômago

Exclui: dispepsia / indigestão D07; flatulência / gases / eructação D08

D03 AZIA R12

Inclui: acidez, pirose

Exclui: dor epigástrica D02; dispepsia / indigestão D07; esofagite / refluxo D84

D04 DOR ANAL / RECTAL K59.4, R10.2, R10.3

Inclui: espasmo anal; proctalgia fugaz

Exclui: impacto fecal D12

D05 IRRITAÇÃO PERIANAL L29.0, L29.3

Inclui: prurido perianal

Exclui: prurido da vulva X16

D06 DOR ABDOMINAL LOCALIZADA, OUTRA R10.1 a R10.3

Inclui: dor do cólon

Exclui: dor abdominal generalizada D01; dor epigástrica D02; azia D03; dispepsia / indigestão D07; flatulência / meteorismo / eructação D08; síndrome do cólon irritável D93; cólica biliar D98; cólica renal U14; dismenorrea X02

D07 DISPEPSIA / INDIGESTÃO K30

Exclui: dor epigástrica D02; azia D03; flatulência / meteorismo / eructação D08

D08 FLATULÊNCIA / METEORISMO / ERUCTAÇÃO R14

Inclui: estômago inchado; arroto; dores provocadas por gases; distensão gasosa; “ventos”

Exclui: dispepsia / indigestão D07, alteração do volume abdominal D25

D09 NÁUSEA R11

Exclui: sensação de ter comido demais D02; vômitos D10; náusea provocada pelo álcool P16; perda de apetite T03; náuseas durante a gravidez W05

Nota: codificar náuseas e vômitos no modo problemas, como D10

D10 VÔMITOS F50.5, R11

Inclui: emese, hiperemese, esforço de vômito

Exclui: hematemese D14; vômitos durante a gravidez W05

Nota: codificar vômitos e diarreia no modo problemas como D11

D11 DIARREIA	K52.9, K59.1
<p>Inclui: evacuação intestinal frequente; fezes líquidas Exclui: melenas D15; alteração das fezes / movimentos intestinais D18</p>	
D12 OBSTIPAÇÃO	K56.4, K59.0
<p>Inclui: impactação fecal Exclui: íleo D99</p>	
D13 ICTERÍCIA	R17
<p>Inclui: icterico</p>	
D14 HEMATEMESE / VÔMITO DE SANGUE	K92.0
<p>Exclui: hemoptise R24</p>	
D15 MELENA	K92.1
<p>Inclui: fezes escuras ou negras Exclui: sangue fresco expelido pelas fezes D16</p>	
D16 HEMORRAGIA RECTAL	K62.5
<p>Inclui: sangue fresco expelido pelas fezes Exclui: melena D15</p>	
D17 INCONTINÊNCIA INTESTINAL	R15
<p>Inclui: incontinência fecal Exclui: encoprese P13</p>	
D18 ALTERAÇÃO NAS FEZES / MOVIMENTOS INTESTINAIS	R19.4, R19.5
<p>Exclui: diarreia D11; obstipação D12; incontinência intestinal D17</p>	
D19 SINAL / SINTOMA DOS DENTES / GENGIVAS	K00.7
<p>Inclui: problema dentário, hemorragia / inflamação gengival, erupção dos dentes, dor de dentes Exclui: cáries D82</p>	
D20 SINAL / SINTOMA DA BOCA / LÍNGUA / LÁBIOS	K14, R19.6, R68.2
<p>Inclui: mau hálito; língua saburrosa; lábios gretados; salivação; boca seca; halitose; lábios inchados; inflamação da boca Exclui: sinal / sintoma dos dentes / gengivas D19; queilose D83; alteração do gosto N16; desidratação T11</p>	
D21 PROBLEMAS DE DEGLUTIÇÃO	R13
<p>Inclui: sensação de sufoco, disfagia</p>	
(D22) transferido para D96	
D23 HEPATOMEGÁLIA	R16.0, R16.2
D24 MASSA ABDOMINAL NE	R19.0
<p>Inclui: alto no abdómen Exclui: esplenomegália B87; hepatomegália D23; massa renal U14</p>	
D25 DISTENSÃO ABDOMINAL	R19.0
<p>Inclui: abdómen inchado sem massa Exclui: flatulência / gases / eructação D08; massa abdominal D24; ascite D29</p>	
D26 MEDO DE CANCRO DO APARELHO DIGESTIVO	Z71.1
<p>Exclui: se o doente tem a doença, codifique-a</p>	

Critérios: doente que receia ter um cancro do aparelho digestivo sem o ter, ou até o diagnóstico ser confirmado

D27 MEDO DE OUTRA DOENÇA DO APARELHO DIGESTIVO **Z71.1**

Exclui: medo de cancro do aparelho digestivo D26; se o doente tem a doença, codifique-a

Critérios: doente que suspeita / receia ter outra doença do aparelho digestivo sem a ter, ou até o diagnóstico ser confirmado

D28 LIMITAÇÃO FUNCIONAL / INCAPACIDADE (D) **Z73.6, Z93.1 a Z93.4**

Exclui: colostomia / gastrostomia A89; perturbação pós-operatória D99; síndrome do esvaziamento rápido D99

Critérios: limitação funcional / incapacidade atribuída a problema do aparelho digestivo

Nota: os quadros COOP/WONCA permitem codificar o estado funcional do doente (ver Capítulo 8)

D29 SINAL / SINTOMA DIGESTIVO, OUTRO **R18, R19.1 a R19.3, R19.8**

Inclui: ascite, ranger dos dentes

COMPONENTE 7 - DIAGNÓSTICO/DOENÇA

D70 INFECÇÃO GASTROINTESTINAL **A00 a A08**

Inclui: infecção gastrointestinal ou disenteria com organismos especificados incluindo *campylobacter*, *giardia*, *salmonella*, *shigella*, febre tifoide, cólera

Exclui: contacto com doente com infecção gastrointestinal A99; portador de doença infecciosa / parasitária A99; presumível infecção gastrointestinal D73

Critérios: doente sintomático com evidência de bactéria, vírus ou protozoário patogénico por serologia ou isolamento nas fezes, ou nos alimentos ingeridos

Considerar: presumível infecção gastrointestinal D73

D71 PAPEIRA / PAROTIDITE EPIDÉMICA **B26**

Inclui: meningite de papeira, orquite de papeira, pancreatite de papeira

Critérios: inflamação aguda não supurativa, não-eritematosa, difusa, dolorosa de uma ou mais glândulas salivares; ou infecção aguda de papeira demonstrada por serologia ou cultura do vírus; ou orquite numa pessoa exposta ao vírus da papeira, após o período de incubação

Considerar: inchaço A08

D72 HEPATITE VIRAL **B15 a B19, K77.0**

Inclui: todas as hepatites de presumível etiologia viral, hepatite crónica activa

Exclui: hepatite NE D97

Critérios: evidência de infecção viral com inflamação hepática, com ou sem icterícia; ou evidência serológica de infecção com um vírus da hepatite

Considerar: icterícia D13, hepatomegalia D23

D73 GASTROENTERITE, PRESUMÍVEL INFECÇÃO **A09**

Inclui: diarreia ou vômitos presumivelmente infecciosos; disenteria NE; intoxicação alimentar; gripe gástrica

Exclui: síndrome do cólon irritável D93; enterite e gastroenterite não-infecciosas D94, D99

D74 NEOPLASIA MALIGNA DO ESTÔMAGO **C16**

Inclui: carcinoma do estômago

Critérios: aparência histológica característica

Considerar: outras neoplasias malignas (quando a localização primária é desconhecida) D77; neoplasias de benignidade ou malignidade desconhecida D78

D75 NEOPLASIA MALIGNA DO CÓLON / RECTO **C18 a C21**

Critérios: aparência histológica característica

Considerar: outras neoplasias malignas (quando a localização primária é desconhecida) D77; neoplasias de benignidade ou malignidade desconhecida D78

D76 NEOPLASIA MALIGNA DO PÂNCREAS **C25**

Inclui: carcinoma do pâncreas
Critérios: aparência histológica característica
Considerar: outras neoplasias malignas (quando a localização primária é desconhecida) D77; neoplasias de benignidade ou malignidade desconhecida D78

D77 NEOPLASIA MALIGNA DO APARELHO DIGESTIVO, OUTRA / NE **C00 a C08, C14.8, D15, C17, C22 a C24, C26, C45.1, C46.2, C48**

Inclui: cancro da vesícula; cancro do fígado; outros tipos de neoplasia maligna primária do aparelho digestivo
Exclui: neoplasia maligna do estômago D74; neoplasia maligna do cólon / recto D75; neoplasia maligna do pâncreas D76; neoplasia maligna secundária de origem conhecida (codificar de acordo com a origem); localização desconhecida A79
Considerar: neoplasia benigna / incerta do aparelho digestivo D78

D78 NEOPLASIA DO APARELHO DIGESTIVO BENIGNA / INCERTA **D00, D01, D10 a D13, D20, D37, D48.3, D48.4, K62.0, K62.1**

Inclui: neoplasia benigna do aparelho digestivo; neoplasia do aparelho digestivo não especificada como benigna ou maligna / ainda não caracterizada histologicamente; polipo do estômago, duodeno, cólon ou recto

D79 CORPO ESTRANHO NO APARELHO DIGESTIVO **T18**

Inclui: corpo estranho engolido / no tubo digestivo, incluindo boca, esófago e recto
Exclui: corpo estranho na faringe, laringe ou inalado R87

D80 OUTRAS LESÕES DO APARELHO DIGESTIVO **S00.5, S01.5, S02.5, S03.2, S36.1 a S36.6, T28.0 a T28.2, T28.5 a T28.7**

Inclui: traumatismo do órgão abdominal, dentes e língua
Exclui: traumatismos de múltiplos órgãos A81; traumatismo genital feminino X82; traumatismo genital masculino Y80

D81 MALFORMAÇÃO CONGÉNITA DO APARELHO DIGESTIVO **Q18, Q35 a Q45**

Inclui: malformação biliar; lábio ou palato leporinos; divertículo de Meckel; megacólon, doença de Hirschprung; atresia esofágica; estenose pilórica; língua presa
Exclui: hemangioma / linfangioma S81; doença metabólica congénita T80

D82 DOENÇA DOS DENTES / GENGIVAS **K00.1 a K00.6, K00.8, K00.9, K01 a K10**

Inclui: cárie; abscesso dentário; gengivite; maloclusão; perturbação da articulação temporomandibular
Exclui: problemas com a dentadura ou com denteição D19; traumatismo dos dentes ou das gengivas D80; angina de Vincent D83

D83 DOENÇA DA BOCA / LINGUA / LÁBIOS **A69.0, A69.1, B00.2, B37.0, K11 a K13**

Inclui: úlcera aftosa; queilose; glossite; mucocele; aftas; parotite; cálculo salivar; estomatite; angina de Vincent
Exclui: papeira D71; outro traumatismo do sistema digestivo D80; herpes simples S71

D84 DOENÇA DO ESÓFAGO **K20 a K23**

Inclui: acalasia, divertículo esofágico, síndrome de Mallory-Weiss, esofagite, ulceração esofágica, refluxo
Exclui: cancro do esófago D77; hérnia do hiato D90; varizes esofágicas K99

D85 ÚLCERA DO DUODENO **K26**

Inclui: hemorragia / obstrução / perfuração de úlcera
Critérios: achados imagiológicos característicos; ou sinais endoscópicos característicos; ou sintomas exacerbados em doente com história clínica de úlcera no duodeno
Considerar: azia D03; dispepsia / indigestão D07

D86 ÚLCERA PÉPTICA, OUTRA **K25, K27, K28**

Inclui: úlcera gástrica / gastrojejunal / marginal; erosões agudas; síndrome de Zollinger-Ellison
Exclui: úlcera esofágica D84; úlcera duodenal D85
Critérios: achados imagiológicos / endoscópicos característicos; ou exacerbação de sintomas num doente com história

prévia de úlcera

Considerar: azia D03; dispepsia / indigestão D07

D87 ALTERAÇÃO FUNCIONAL DO ESTÔMAGO

K29

Inclui: dilatação aguda do estômago; duodenite; gastrite (inclui alcoólica)

Exclui: gastrite ou enterite infecciosa D70, gastroenterite, presumível infecção D73

Critérios: resultados de investigação indicando mau funcionamento do estômago

Considerar: dores abdominais D01, D06; dores epigástricas D02; azia D03; indigestão / dispepsia D07; gases intestinais D08; náusea D09; vômitos D10; esofagite D84

D88 APENDICITE

K35 a K37

Inclui: abscesso / perfuração do apêndice

Critérios: evidência objectiva de apêndice inflamado, detectado por intervenção cirúrgica ou exame histológico

Considerar: dores abdominais D01, D06; vômitos D10

D89 HÉRNIA INGUINAL

K40

Exclui: hérnia femoral D91

Critérios: inchaço da região inguinal e impulso transmitido pela tosse; ou aumento de volume com esforço; ou inchaço reductível ao abdómen; ou obstrução intestinal

Considerar: massa abdominal D24

D90 HÉRNIA DE HIATO

K44

Inclui: hérnia diafragmática

Exclui: esofagite, refluxo D84

Critérios: sinais característicos por imagiologia, endoscopia, estudos de pressão intraluminal; ou durante intervenção cirúrgica

Considerar: dor epigástrica D02; azia D03; indigestão D07

D91 HÉRNIA ABDOMINAL, OUTRA

K41 a K43, K45, K46

Inclui: hérnia femoral / umbilical / ventral

Exclui: hérnia pós-cirúrgica A87; hérnia inguinal D89; hérnia do hiato D90

Critérios: identificação por intervenção cirúrgica; ou inchaço na zona especificada e impulso transmitido pela tosse; ou aumento de volume com o esforço, ou inchaço reductível ao abdómen, ou obstrução intestinal

Considerar: massa abdominal D24

D92 DOENÇA DIVERTICULAR INTESTINAL

K57

Inclui: diverticulite / diverticulose do intestino

Exclui: divertículo de Meckel D81; divertículo esofágico D84

Critérios: sinais imagiológicos de divertículo; demonstração de divertículo na cirurgia; ou dores abdominais agudas com febre, e palpação dolorosa do cólon descendente ou do sigmóide

Considerar: dores abdominais D01, D06

D93 SÍNDROME DO CÓLON IRRITÁVEL

K58

Inclui: colite mucosa, colite espástica

Exclui: infecção gastrointestinal D70; gastroenterite, presumível infecção D73; enterite regional D94; insuficiência vascular do intestino, gastrenterite / colite alérgica / dietética / tóxica D99; diarreia psicogénica P75

Critérios: dores abdominais contínuas ou intermitentes e alteração do trânsito intestinal ao longo de determinado período de tempo; gases intestinais ou cólon palpável e sensível, ou história clínica de fezes com muco sem sangue

Considerar: dores abdominais D01, D06; flatulência D08; diarreia D11; obstipação D12

D94 ENTERITE CRÓNICA / COLITE ULCEROSA

K50, K51, K52.0

Inclui: doença de Crohn, enterite regional, colite ulcerosa

Critérios: manifestações características endoscópicas, imagiológicas ou histológicas

Considerar: dores abdominais D01, D06; diarreia D11; colite mucosa D93

D95 FISSURA ANAL / ABCESSO PERIANAL

K60, K61

Inclui: fístula anal, abscesso isquiorrectal

Exclui: abscesso pilonidal S85

D96 LOMBRIGAS / OUTROS PARASITAS

B65 a B83

Inclui: céstodos; larva migrans cutânea; parasitas intestinais não-especificados; triquiníase; doença hidática
Critérios: manifestações de helmintas em forma adulta, larvas ou ovos; testes cutâneos positivos; ou serologia positiva

D97 DOENÇA DE FIGADO NE

B58.1, B94.2, K70 a K76, K77.8

Inclui: hepatite alcoólica, cirrose, fígado gordo, hepatite NE, insuficiência hepática, hipertensão portal
Exclui: hepatite viral D72, doença hidática D96

D98 COLECISTITE, COLELITÍASE

K80 a K83, K87.0

Inclui: cólica biliar, colangite, cálculos

Critérios: colecistite: evidência de patologia típica por ecografia ou intervenção cirúrgica; ou quadrante superior direito doloroso e icterícia ou febre ou história clínica de cálculos; colelitíase: demonstração imagiológica ou cirúrgica de cálculos; cólica biliar aguda: dores abdominais agudas do quadrante superior direito sem febre; e icterícia ou quadrante superior direito doloroso, ou história clínica de cálculos na vesícula

Considerar: dor abdominal localizada D06

D99 DOENÇA DO SISTEMA DIGESTIVO, OUTRA

**K31, K38, K52.1, K52.2, K52.8, K55,
K56.0 a K56.3, K56.5 a K56.7, K59.2, K59.3, K59.8, K59.9,
K62.2 a K62.4, K62.6 a K62.9, K63 a K67, K85 a K86, K87.1,
K90, K91, K92.2, K92.8, K92.9, K93, Z90.3, Z90.4, Z94.4, Z98.0**

Inclui: aderências abdominais; doença celíaca; síndrome do esvaziamento rápido; intolerância alimentar; gastroenteropatia alérgica, tóxica ou diabética; íleo; obstrução intestinal; intuscepção; intolerância à lactose, síndrome de malabsorção; doença vascular mesentérica; doenças pancreáticas; peritonite; megacólon secundário; espru.

Exclui: colite associada a antibióticos A85, doença maligna do sistema digestivo D74-D77

F - OLHO

COMPONENTE 1 - SINAIS E SINTOMAS

F01 DOR NO OLHO **H57.1**

Exclui: sensações anormais no olho F13

F02 OLHO VERMELHO **H57.8**

Inclui: olhos congestionados, inflamados

F03 SECREÇÃO OCULAR **H04.2**

Inclui: lacrimejo, secreção purulenta

F04 MOSCAS VOLANTES / PONTOS LUMINOSOS / MANCHAS **H53.8**

Inclui: pontos fixos ou flutuantes no campo visual

Exclui: perturbação visual, outra F05

F05 PERTURBAÇÃO VISUAL, OUTRA **H53.1 a H53.3, H53.9, H54.7**

Inclui: visão desfocada; dificuldade em ler; diplopia; vista esforçada; fotofobia; escotoma e ofuscamento em caso de sintomas confinados à vista; cegueira temporária NE; perda de visão; vista cansada

Exclui: cegueira de um olho F28; cegueira da neve F79, erros de refração F91; cegueira permanente F94; daltonismo F99; cegueira nocturna F99

F13 SENSACÃO OCULAR ANORMAL **H57.8**

Inclui: ardor nos olhos; olhos secos; prurido nos olhos

Exclui: dor no olho F01

F14 MOVIMENTOS OCULARES ANORMAIS **H55**

Inclui: pestanejar anormal, vista preguiçosa, nistagmo

Exclui: estrabismo F95; tremor N08; tique dos olhos P10

F15 APARÊNCIA ANORMAL DO OLHO **H57.8**

Inclui: alteração da cor do olho; olho inchado

Exclui: olho vermelho F02

F16 SINAL / SINTOMA DA PÁLPEBRA **H02.2 a H02.7**

Inclui: ptose

Exclui: pálpebras inflamadas F72

F17 SINAL / SINTOMA RELACIONADO COM OS ÓCULOS **Z46.0**

Inclui: problemas com os óculos afectando a estrutura, função ou sensações do(s) olho(s)

Exclui: sinal / sintoma relacionado com as lentes de contacto F18

F18 SINAL / SINTOMA RELACIONADO COM AS LENTES DE CONTACTO **Z46.0**

Inclui: problemas com as lentes de contacto afectando a estrutura, função ou sensações do(s) olho(s)

F27 MEDO DE DOENÇA OCULAR **Z71.1**

Inclui: medo de cegueira

Exclui: se o doente tem a doença, codifique-a

Critérios: doente que receia ter uma doença ocular sem a ter, ou até o diagnóstico ser confirmado

F28 LIMITAÇÃO FUNCIONAL / INCAPACIDADE (F) **H54.4 a H54.6, Z73.6**

Inclui: cegueira de um olho

Exclui: cegueira F94

Critérios: limitação funcional / incapacidade devida a um problema de visão / do(s) olho(s)

Nota: os quadros COOP/WONCA permitem codificar o estado funcional do doente (ver capítulo 8)

F29 SINAL / SINTOMA OCULAR, OUTRO **H57.9**

COMPONENTE 7 - DIAGNÓSTICO/DOENÇA

F70 CONJUNTIVITE INFECCIOSA **B30, G31.1, H10.0, H10.2 a H10.5, H10.8, H10.9, H13**

Inclui: conjuntivite bacteriana / viral; conjuntivite NE

Exclui: conjuntivite alérgica com / sem rinorreia F71, queimadura por clarão F79, tracoma F86

Critérios: inflamação infecciosa das conjuntivas presumida ou provada

F71 CONJUNTIVITE ALÉRGICA **H10.1**

Inclui: conjuntivite alérgica com ou sem rinorreia

Exclui: conjuntivite bacteriana / viral F70, queimadura por clarão F79, tracoma F86

Critérios: hiperemia, lacrimação excessiva, prurido / edema da conjuntiva de origem alérgica presumida ou provada

F72 BLEFARITE / HORDEÓLO / CALÁZIO **H00, H01**

Inclui: dermatite / dermatose da pálpebra; infecção da pálpebra; hordéolo; quisto de Meibomius; quisto társico, treçolho

Exclui: dacriocistite F73

Critérios: inflamação / edema generalizado / localizado da pálpebra / glândula társica

F73 INFECCÃO / INFLAMAÇÃO OCULAR, OUTRA **B00.5, B58.0, H03, H04.3, H04.4, H16.1 a H16.4, H16.8, H16.9, H19.0, H19.2, H20 a H22, H30, H32**

Inclui: dacriocistite; herpes simples ocular sem úlcera da córnea; inflamação da órbita; irite; iridociclite; queratite

Exclui: queratite do sarampo A71; úlcera da córnea (herpes) F85, tracoma F86; herpes zoster S70

F74 NEOPLASIA DO OLHO / ANEXOS **C69, D31, D48.7**

Inclui: neoplasia benigna / maligna do olho / anexos

F75 CONTUSÃO / HEMORRAGIA OCULAR **H11.3, S00.1, S05.1**

Inclui: olho negro; hifema; hemorragia subconjuntival

Exclui: úlcera da córnea F85

F76 CORPO ESTRANHO OCULAR **T15**

Exclui: escoriação da córnea F79

F79 LESÃO TRAUMÁTICA OCULAR, OUTRA **H44.6, H44.7, S00.2, S01.1, S05.0, S05.2 a S05.9, T26**

Inclui: escoriação da córnea, queimadura por clarão, cegueira provocada pela neve

Exclui: contusão / hemorragia ocular F75, corpo estranho ocular F76

F80 OBSTRUÇÃO DO CANAL LACRIMAL DA CRIANÇA **Q10.5**

Exclui: dacriocistite F73; obstrução do canal lacrimal em pessoa mais velha F99

Critérios: corrimento de lágrimas sem choro com início antes dos três meses de idade

F81 MALFORMAÇÃO CONGÊNITA DO OLHO , OUTRA	Q10.0 a Q10.4, Q10.6, Q10.7, Q11 a Q15
F82 DESCOLAMENTO DA RETINA	H33
F83 RETINOPATIA	H35.0 a H35.2, H35.4, H36
<p>Inclui: retinopatia diabética / hipertensiva Nota: Codificar também a doença que a causa, por exemplo, diabetes T89 ou T90 ou hipertensão K87</p>	
F84 DEGENERESCÊNCIA MACULAR	H35.3
<p>Exclui: retinopatia F83</p>	
F85 ÚLCERA DA CÓRNEA	H16.0, H19.1
<p>Inclui: úlcera dendrítica; queratite viral Exclui: escoriação da córnea / outro traumatismo ocular F79</p>	
F86 TRACOMA	A71, B94.0
<p>Critérios: evidência de infecção com <i>Chlamydia trachomatis</i> ou características clínicas típicas, incluindo inflamação e hipertrofia da conjuntiva com formação de grânulos amarelados ou acinzentados Considerar: olho vermelho F02, secreção ocular F03</p>	
F91 ERRO DE REFRAÇÃO	H52
<p>Inclui: astigmatismo; hipermetropia; visão longa; miopia; presbiopia; visão curta Exclui: cegueira parcial / completa F94 Critérios: déficit visual corrigível com lentes apropriadas</p>	
F92 CATARATA	H25, H26
<p>Exclui: catarata congénita F81 Critérios: opacidade total ou parcial da lente óptica, reduzindo ou enfraquecendo a visão</p>	
F93 GLAUCOMA	H40, H42
<p>Inclui: aumento da pressão intra-ocular Exclui: glaucoma congénito F81</p>	
F94 CEGUEIRA	H54.0 a H54.3
<p>Inclui: cegueira parcial ou total dos dois olhos Exclui: visão turva / cegueira temporária F05; cegueira de um olho F28; cegueira provocada pela neve F79; erros de refração F91; daltonismo F99; cegueira noturna F99</p>	
F95 ESTRABISMO	H49 a H51
<p>Inclui: olhos cruzados, olhos tortos Critérios: falta de paralelismo do eixo visual ocular diagnosticado durante exame médico Considerar: movimentos oculares anormais F15</p>	
F99 DOENÇA OCULAR / ANEXOS, OUTRA	H02.0, H02.1, H02.8, H02.9, H04.0, H04.1, H04.5 a H04.9, H05.2 a H05.5, H05.8, H05.9, H06, H11.0 a H11.2, H11.4, H11.8, H11.9, H15, H17, H18, H19.3, H19.8, H27, H28, H31, H34, H35.5 a H35.9, H43, H44.0 a H44.5, H44.8, H44.9, H45 a H48, H53.4 a H53.6, H57.0, H57.8, H58, H59, Z94.7
<p>Inclui: ambliopia; arco senil; daltonismo; opacidade da córnea; problema da órbita; ectrópio; entrópio; episclerite; pestana encravada; cegueira noturna; papiledema; pterígio; esclerite</p>	

H – OUVIDO

COMPONENTE 1 - SINAIS E SINTOMAS

H01 DOR DE OUVIDOS **H92.0**

H02 PROBLEMA DE AUDIÇÃO **H93.2**

Exclui: surdez de um ouvido H86, surdez de ambos os ouvidos H86

H03 ACUFENO / ZUMBIDO, RUÍDO, ASSOPIO **H93.1**

Inclui: eco nos ouvidos, tinido

Exclui: ouvidos a estalar H29

H04 SECREÇÃO DO OUVIDO **H92.1**

Exclui: sangue dentro do / expelido pelo ouvido H05

H05 HEMORRAGIA DO OUVIDO **H92.2**

Inclui: sangue dentro do / expelido pelo ouvido

H13 SENSÇÃO DE OUVIDO TAPADO **H93.8**

Inclui: ouvido obstruído

Exclui: cera excessiva no ouvido H81

H15 PREOCUPAÇÃO COM A APARÊNCIA DAS ORELHAS **R46.8**

Exclui: orelhas de morcego H80, malformações congénitas das orelhas H80

H27 MEDO DE DOENÇA DO OUVIDO **Z71.1**

Inclui: medo de surdez

Exclui: se o doente tem a doença, codifique-a

Critérios: doente que receia ter uma doença auditiva ou surdez sem a ter, ou até o diagnóstico ser confirmado

H28 LIMITAÇÃO FUNCIONAL / INCAPACIDADE (H) **Z73.6**

Inclui: surdez temporária

Exclui: presbiacusia H84; trauma acústico H85; surdez H86; tonturas / vertigens N17

Critérios: limitação funcional / incapacidade devida a um problema do ouvido / de audição

Nota: os quadros COOP/WONCA permitem codificar o estado funcional do doente (ver capítulo 8)

H29 SINAL / SINTOMA DO OUVIDO, OUTRO **H93.9**

Inclui: ouvidos a estalar; comichão nos ouvidos

Exclui: tonturas / perda de equilíbrio / vertigens N17

COMPONENTE 7 - DIAGNÓSTICO/DOENÇA

H70 OTITE EXTERNA **H60, H62**

Inclui: abscesso / eczema / furúnculo do meato auditivo externo, ouvido de nadador

Critérios: inflamação ou descamação do canal auditivo externo

H71 OTITE MÉDIA AGUDA / MIRINGITE **H66.0, H66.4, H66.9, H67, H73.0**

Inclui: otite média aguda supurativa, otite média NE, mastoidite aguda, timpanite aguda

Exclui: otite média serosa H72, otite média crónica H74

Critérios: perfuração recente da membrana do tímpano, provocando uma secreção de pus; tímpano inflamado e abaulado; ou um tímpano mais congestionado que outro; tímpano congestionado, provocando dores de ouvidos; bolha no tímpano

Considerar: dor do ouvido H01; secreção do ouvido H04

H72 OTITE MÉDIA SEROSA **H65**

Inclui: “glue ear”; otite média com efusão (OME)

Exclui: otite média aguda H71, otite média crónica H74

Critérios: líquido acumulado por detrás do tímpano, sem inflamação; ou maciez do tímpano com retração, abaulamento ou com consequente diminuição da capacidade auditiva

Considerar: sensação de ouvido obstruído H13; infecção ou bloqueio da trompa de Eustáquio H73

H73 INFECÇÃO DA TROMPA DE EUSTÁQUIO **H68, H69**

Inclui: bloqueio / catarro / disfunção / salpingite da trompa de Eustáquio

Exclui: otite média serosa H72

Critérios: diminuição aguda da capacidade auditiva, ou sensação de desconforto no ouvido, com membrana do tímpano normal

Considerar: sensação de ouvido obstruído H13

H74 OTITE MÉDIA CRÓNICA **H66.1 a H66.3, H70, H71, H73.1**

Inclui: colesteatoma, otite média crónica supurativa, mastoidite crónica

Exclui: otite média serosa H72

H75 NEOPLASIA DO OUVIDO **C30.1, D48.9, H74.4**

Inclui: neoplasia benigna / maligna do ouvido

Exclui: pólipos auriculares H99; neuroma acústico N75

H76 CORPO ESTRANHO NO OUVIDO **T16**

H77 PERFURAÇÃO DO TÍMPANO **H72**

Exclui: perfuração do tímpano com infecção H71, H74; rotura do tímpano traumática ou por pressão H79

H78 TRAUMATISMO SUPERFICIAL DO OUVIDO **S00.4**

Inclui: traumatismo do meato externo / pavilhão auricular

Exclui: traumatismo do tímpano H79

H79 TRAUMATISMO DO OUVIDO, OUTRO **S01.3, S09.2, T70.0**

Inclui: rotura do tímpano traumática / por pressão

H80 MALFORMAÇÃO CONGÉNITA DO OUVIDO **Q16, Q17**

Inclui: orelha acessória, orelhas de morcego

Exclui: surdez congénita H86

H81 CERUMEN NO OUVIDO EM EXCESSO **H61.2**

Critérios: sinais / sintomas devidos a cera no canal auditivo

H82 SÍNDROME VERTIGINOSA **A88.1, H81, H82, H83.0**

Inclui: vertigem paroxística / posicional benigna; labirintite; doença de Menière; neuronite vestibular

Critérios: vertigem giratória verdadeira

Considerar: vertigens, tonturas N17

H83 OTOESCLEROSE **H80**

H84 PRESBIACUSIA **H91.1**

Exclui: surdez H86

Critérios: desenvolvimento progressivo de surdez simétrica bilateral com o envelhecimento, principalmente na percepção de sons de alta frequência

Considerar: limitação funcional / incapacidade do ouvido H28

H85 LESÃO ACÚSTICA **H83.3**

Inclui: surdez por ruído

Exclui: tímpano perfurado H77

Critérios: surdez para sons de alta frequência, com história de exposição a ruído elevado

Considerar: limitação funcional / incapacidade do ouvido H28; surdez não especificada H86

H86 SURDEZ **H91.9**

Inclui: surdez congênita; surdez parcial ou total dos dois ouvidos

Exclui: surdez temporária H28, otosclerose H83, presbiacusia H84, surdez por ruído H85

H99 DOENÇA DO OUVIDO / MASTÓIDE, OUTRA **H61.0, H61.1, H61.3 a H61.9, H73.8, H73.9, H74.0 a H74.3, H74.8, H74.9, H75, H83.1, H83.2, H83.8, H83.9, H93.0, H93.3, H93.8, H94**

Inclui: pólipos do ouvido médio

Exclui: mastoidite H74

K - APARELHO CIRCULATÓRIO

COMPONENTE 1 – SINAIS E SINTOMAS

K01 DOR ATRIBUÍDA AO CORAÇÃO **R07.2**

Inclui: dor atribuída pelo doente ao coração
Exclui: dor torácica NE A11; medo de ataque cardíaco K24; angina de peito K74; sensação de aperto torácico R29

K02 SENSÇÃO DE PRESSÃO / APERTO DO CORAÇÃO **R07.2**

Inclui: sensação de peso no coração
Exclui: dores torácicas NE A11; medo de ataque cardíaco K24; angina de peito K74; falta de ar, dispneia R02

K03 DOR CARDIOVASCULAR NE **R09.8**

Exclui: dor atribuída ao coração K01; claudicação K92, enxaqueca N89

K04 PALPITAÇÕES / PERCEÇÃO DO BATIMENTO CARDÍACO **R00.0 a R00.2**

Inclui: taquicardia
Exclui: taquicardia paroxística K79

K05 IRREGULARIDADE DO BATIMENTO CARDÍACO, OUTRA **R00.8**

Exclui: palpitações K04

K06 VEIAS PROEMINENTES **I78.1, I87.8**

Inclui: veias invulgarmente proeminentes, aranhas vasculares
Exclui: veias varicosas K95, hemangioma S81

K07 TORNOZELOS INCHADOS / EDEMA **R60**

Inclui: hidropsia, retenção de líquidos, pés / pernas inchados
Exclui: sintomas nos tornozelos L16, inchaço localizado S04

K22 FACTOR DE RISCO DE DOENÇA CARDIOVASCULAR **Z82.3, Z82.4, Z86.7**

Inclui: história pessoal ou familiar, episódio anterior, ou outro factor de risco de doença cardiovascular

K24 MEDO DE DOENÇA CARDÍACA **Z71.1**

Inclui: medo de ataque cardíaco
Exclui: se o doente tem a doença, codifique-a
Critérios: doente que receia ter uma doença cardíaca sem a ter ou até o diagnóstico ser confirmado

K25 MEDO DE HIPERTENSÃO **Z71.1**

Exclui: se o doente tem a doença, codifique-a
Critérios: doente que receia ter hipertensão sem a ter ou até o diagnóstico ser confirmado

K27 MEDO DE OUTRA DOENÇA CARDIOVASCULAR **Z71.1**

Exclui: medo das doenças cardiovasculares K24 e K25; se o doente tem a doença, codifique-a
Critérios: doente que receia ter outra doença do sistema circulatório sem a ter ou até o diagnóstico ser confirmado

K28 LIMITAÇÃO FUNCIONAL / INCAPACIDADE (K) R73.6

Critérios: limitação funcional / incapacidade devida a um problema cardiovascular
Nota: os quadros COOP/WONCA permitem codificar o estado funcional do doente (ver capítulo 8)

K29 SINTOMA / QUEIXA CARDIOVASCULAR, OUTRO R03.1, R09.8

Inclui: problemas cardíacos, tensão baixa, fraqueza no coração
Exclui: líquido no peito R93; cianose S08

COMPONENTE 7 - DIAGNÓSTICO/DOENÇA**K70 DOENÇA INFECCIOSA DO APARELHO CIRCULATÓRIO B33.2, B37.6, I30, I32, I33, I38 a I41**

Inclui: endocardite aguda / subaguda; endocardite bacteriana; miocardite; pericardite (excepto a reumática)
Exclui: doença cardíaca reumática K71; flebite e tromboflebite K94; arterite K99

K71 FEBRE REUMÁTICA / CARDIOPATIA I00 a I02, I05 a I07, I09

Inclui: coreia, estenose mitral
Critérios: Para a febre reumática aguda - duas manifestações major, ou uma major e duas minor, e ainda evidência de infecção estreptocócica anterior; Manifestações major: poliartrite migratória; cardite; coreia; eritema marginado; aparecimento recente de nódulos subcutâneos Manifestações minor: febre; artralgia; VS elevada ou proteína C-reativa positiva; intervalo P-R prolongado no electrocardiograma Para doença cardíaca reumática crónica - tanto sinais físicos correspondentes a lesão valvular cardíaca num doente com passado de febre reumática; ou sinais físicos consistentes com estenose mitral, mesmo na ausência de história clínica de febre reumática, mas sem outra causa demonstrável
Considerar: doença valvular cardíaca K83, outra doença cardíaca K84

K72 NEOPLASIA DO APARELHO CIRCULATÓRIO C38.0, D48.7

Inclui: neoplasia benigna / maligna cardiovascular
Exclui: hemangioma S81

K73 MALFORMAÇÃO CONGÉNITA DO APARELHO CIRCULATÓRIO Q20 a Q28

Inclui: malformação septo auricular ou ventricular; tetralogia de Fallot; canal arterial persistente
Exclui: hemangioma S81

K74 DOENÇA CARDÍACA ISQUÉMICA COM ANGINA I20, I24.8

Inclui: angina provocada pelo esforço, angina de peito, angina com espasmos; dor torácica isquémica; angina instável
Exclui: doença cardíaca isquémica sem angina K76
Critérios: história e sinais electrocardiográficos ou imagiológicos de antigos enfartes do miocárdio; ou sinais de isquémia do miocárdio no ECG em repouso ou de esforço; ou detecção por investigação de estenose da artéria coronária ou aneurisma ventricular
Considerar: dor atribuída ao coração K01

K75 ENFARTE AGUDO DO MIOCÁRDIO I21 a I23, I24.1

Inclui: enfarte do miocárdio especificado como tendo sido agudo, ou 4 semanas (28 dias) após o começo
Exclui: enfarte do miocárdio antigo ou tratado K74, K76
Critérios: dor torácica característica de isquémia miocárdica, com duração superior a 15 minutos, e / ou alterações anormais do ST-T ou ondas Q novas no electrocardiograma ou subida das enzimas cardíacas no sangue
Considerar: dor atribuída ao coração K01, angina de peito K74, doença cardíaca isquémica crónica K76
Nota: possível código duplo K74 ou K76

K76 DOENÇA CARDÍACA ISQUÉMICA SEM ANGINA I24.0, I24.1, I25

Inclui: aneurisma cardíaco, doença cardíaca arteriosclerótica ou aterosclerótica, doença coronária, cardiomiopatia isquémica, enfarte do miocárdio antigo, isquémia miocárdica silenciosa
Exclui: doença cardíaca isquémica com angina K74
Critérios: história mais ECG, ou manifestações imagiológicas de um enfarte do miocárdio antigo; ou evidência no ECG em repouso ou de esforço de isquémia do miocárdio; ou evidência, por investigação, de estenose de artéria coronária; ou aneurisma ventricular

K77 INSUFICIÊNCIA CARDÍACA 150

Inclui: asma cardíaca, insuficiência cardíaca congestiva, insuficiência cardíaca NE, insuficiência do ventrículo esquerdo, edema pulmonar, insuficiência do ventrículo direito

Exclui: cor pulmonale K82

Critérios: sinais múltiplos, incluindo edema dependente, pressão venosa jugular aumentada, hepatomegália sem a presença de doença hepática, congestão pulmonar, derrame pleural, coração aumentado de tamanho

K78 FIBRILHAÇÃO / FLUTTER AURICULAR 148

Exclui: taquicardia paroxística K79

Critérios: manifestações características no electrocardiograma; ou ritmo cardíaco irregular com déficit do pulso

Considerar: palpitações K04, batimentos cardíacos irregulares anormais K05

K79 TAQUICARDIA PAROXÍSTICA 147

Inclui: taquicardia supraventricular / ventricular

Exclui: taquicardia NE K04, fibrilhação auricular K78

Critérios: história clínica de episódios sucessivos de acelerações cardíacas (superior a 140/min) que surgem e terminam abruptamente

Considerar: palpitações K04, ritmo cardíaco irregular anormal K05

K80 ARRITMIA CARDÍACA NE 149

Inclui: batimentos prematuros auriculares / juncionais / ventriculares; bradicardia; bigeminia; batimentos ectópicos; extrassístoles; batimentos prematuros; doença do nódulo sinusal; fibrilhação ventricular / flutter

Exclui: taquicardia paroxística K79

Critérios: um ou mais batimentos cardíacos que surgem fora do ritmo cardíaco regular

Considerar: palpitações K04, ritmo cardíaco irregular K05

K81 SOPRO CARDÍACO / ARTERIAL NE R01

Inclui: sopro cardíaco / carotídeo / da artéria renal, sopro infantil inocente

Exclui: doença reumática cardíaca K71, doença valvular K83, doença cerebrovascular K90

K82 DOENÇA CARDÍACA PULMONAR 127, 128

Inclui: cor pulmonale crónico, doenças dos vasos pulmonares, hipertensão pulmonar primária

Exclui: embolia pulmonar K93

Critérios: presença de doença pulmonar crónica, da vasculatura pulmonar ou troca dos gases respiratórios; e ainda aumento do tamanho do ventrículo direito ou insuficiência cardíaca direita

Considerar: insuficiência cardíaca direita K77

K83 DOENÇA VALVULAR CARDÍACA NE I08, I34 a I37

Inclui: endocardite crónica; prolapso da válvula mitral; insuficiência da válvula tricúspida / mitral / pulmonar / aórtica não-reumática

Exclui: doença valvular reumática K71

Critérios: ausência de critérios da doença cardíaca reumática crónica K71 e manifestação de disfunção valvular quer por sopro cardíaco característico, quer por sinais imagiológicos ou ecocardiográficos do funcionamento valvular anormal

Considerar: doença cardíaca hipertensiva K87, sopros cardíacos não-especificados K81

K84 DOENÇA CARDÍACA, OUTRA I31, I42 a I46, I51, I52, O90.3

Inclui: bloqueio de ramo; paragem cardíaca; cardiomegalia; doença do pericárdio; cardiomiopatia; bloqueio cardíaco; bloqueio do ramo esquerdo; outros distúrbios da condução

Exclui: arritmias cardíacas K80

K85 TENSÃO ARTERIAL ELEVADA R03.0

Inclui: tensão arterial elevada não correspondendo aos critérios estabelecidos em K86 e K87; hipertensão transitória ou instável

K86 HIPERTENSÃO SEM COMPLICAÇÕES I10

Inclui: hipertensão essencial; hipertensão NE; hipertensão idiopática

Exclui: hipertensão com complicações K87, hipertensão durante a gravidez W81

Critérios: duas ou mais leituras em cada consulta, ao longo de duas ou mais consultas, com tensão arterial média superior a 95mmHg diastólica ou superior a 160mmHg sistólica (em doentes adultos); duas ou mais leituras numa

consulta em que o doente apresenta uma tensão arterial diastólica igual ou superior a 120 mmHg; sem sinais de envolvimento secundário do coração, rim, olho ou cérebro

Considerar: tensão arterial elevada K85

Notas (1): Tratando-se de uma criança, consultar as tabelas de tensão arterial para crianças

(2): Em caso de hipertensão secundária, codifique a causa subjacente

K87 HIPERTENSÃO COM COMPLICAÇÕES

I11 a I13, I15, I67.4

Inclui: hipertensão maligna

Exclui: hipertensão sem complicações K86

Critérios: duas ou mais leituras em cada consulta, ao longo de duas ou mais consultas, com tensão arterial média superior a 95mmHg diastólica ou superior a 160mmHg sistólica (em doentes adultos); duas ou mais leituras numa consulta em que o doente apresenta uma tensão arterial diastólica igual ou superior a 120 mmHg; e alterações cardíacas (hipertrofia, insuficiência), renais (albuminúria, azotemia), oculares, ou cerebrais devido a hipertensão

Notas (1): Tratando-se de uma criança, consultar as tabelas de tensão arterial para crianças

(2): Em caso de hipertensão secundária, codifique a causa subjacente

K88 HIPOTENSÃO POSTURAL

I95.0, I95.1, I95.8, I95.9

Inclui: hipotensão idiopática / ortostática

Exclui: hipotensão devido à medicação A85

Critérios: sinais ou sintomas de insuficiência cerebrovascular (tonturas, síncope) ao passar repentinamente da posição supina para a posição vertical; e diminuição da tensão arterial em 15mmHg em duas ou mais circunstâncias ao passar de uma posição supina para uma posição vertical

Considerar: tensão arterial baixa K29

K89 ISQUÉMIA CEREBRAL TRANSITÓRIA

G45

Inclui: insuficiência basilar; “drop attacks”; acidente isquémico transitório (AIT); amnésia geral transitória

Exclui: sopro carotídeo K81, acidente cerebrocardiovascular K90, enxaqueca N89

Critérios: sintomas de hipofunção cerebral temporária (menos de 24 horas), aparecimento repentino, de origem presumivelmente vascular, sem sequelas; com exclusão de enxaqueca / equivalente de enxaqueca / epilepsia

Considerar: desmaio / síncope A06

Nota: código duplo com K91

K90 TROMBOSE / ACIDENTE VASCULAR CEREBRAL

G46, I60 a I64

Inclui: apoplexia; embolia / enfarte / trombose / oclusão / estenose / hemorragia cerebral; acidente vascular cerebral (AVC), hemorragia subaracnóidea

Exclui: isquémia cerebral transitória K89; hemorragia intracraniana traumática N80

Critérios: sinais e sintomas de uma perturbação da função cerebral, presumivelmente de origem vascular, com duração superior a 24 horas ou provocando a morte dentro das quatro semanas (28 dias) após o aparecimento

Nota: código duplo com K91

K91 DOENÇA VASCULAR CEREBRAL

I65, I66, I67.0 a I67.3, I67.5 a I67.9, I68, I69

Inclui: aneurisma cerebral, sequelas de trombose

Critérios: isquémia cerebral transitória ou trombose precedentes; ou resultados de investigação evidenciando doença vascular cerebral

K92 ATEROSCLEROSE / DOENÇA VASCULAR PERIFÉRICA

D15.1, D15.2, I70, I73, I74

Inclui: arteriosclerose; embolia / trombose / estenose arterial; ateroma; endarterite; gangrena; claudicação intermitente; isquémia dos membros; síndrome de Raynaud; vasospasmo

Exclui: aterosclerose mesentérica D99; aterosclerose oftálmica / da retina F99; aterosclerose coronária de K74 a K76; aterosclerose pulmonar K82; aterosclerose cerebral K89, K90; aneurisma K99; aterosclerose renal U99

K93 EMBOLIA PULMONAR

I26

Inclui: enfarte pulmonar (arterial ou venoso), tromboembolia, trombose

Critérios: aparecimento súbito de dispneia ou taquipneia, e provas clínicas ou imagiológicas de enfarte pulmonar, ou sinais ECG de sobrecarga ventricular direita aguda

Considerar: dispneia R02

K94 FLEBITE / TROMBOFLEBITE

I80 a I82

Inclui: trombose venosa superficial ou profunda; flebotrombose; trombose portal

Exclui: trombose cerebral K89 K90

K95 VEIAS VARICOSAS DA PERNA**I83.1, I83.9**

Inclui: eczema varicoso; insuficiência venosa; estase venosa

Exclui: úlcera varicosa S97

Critérios: presença de veias superficiais dilatadas nas extremidades inferiores; ou demonstração de incompetência valvular das veias

Considerar: veias proeminentes K06

K96 HEMORRÓIDAS**I84**

Inclui: hemorróidas internas com ou sem complicações, hematoma perianal; pólipos cutâneos hemorroidais residuais; hemorróidas externas trombosadas; veias varicosas do ânus ou recto

Critérios: visualização de varicosidades do plexo venoso do ânus ou canal anal; ou edema de início agudo, doloroso e azulado, localizado na zona perianal; ou pregas cutâneas na área perianal

Considerar: dor anal D04, hemorragia rectal D16, tumor anal D29

K99 DOENÇA DO APARELHO CIRCULATÓRIO, OUTRA**C45.2, I71, I72, I77, I78.0,****I78.8, I78.9, I79, I85, I86, I87.1, I87.2, I98 a I99, M30, M31, R02, R57, T06.3, Z94.1, Z94.3**

Inclui: aneurisma da aorta; fístula artéριο-venosa; arterite; linfodema; varizes esofágicas; outro aneurisma; poliarterite nodosa; vasculite; veias varicosas noutras partes do corpo para além das extremidades inferiores

Exclui: linfadenite crónica / não específica B71, aneurisma cerebral K91, gangrena K92

L- SISTEMA MUSCULO-ESQUELÉTICO

COMPONENTE 1 – SINAIS E SINTOMAS

L01 SINTOMA / QUEIXA DO PESCOÇO **M54.0, M54.2**

Inclui: dor atribuída à coluna cervical ou ao sistema musculoesquelético
Exclui: cefaleia N01, dor da face N03

L02 SINTOMA / QUEIXA DA REGIÃO DORSAL **M54.0, M54.6, M54.8, M54.9**

Inclui: dorsalgia NE; dores torácicas dorsais
Exclui: dores na região lombar L03

L03 SINTOMA / QUEIXA DA REGIÃO LOMBAR **M53.3, M54.0, M54.5**

Inclui: dores de costas (lombares ou sacroilíacas); coccidinia; lumbago, lombalgia
Exclui: dor torácica dorsal L02, ciática L86

L04 SINTOMA / QUEIXA DO TÓRAX **R29.8**

Inclui: dores torácicas atribuídas ao sistema músculo-esquelético
Exclui: dores torácicas NE A11; dor atribuída ao coração K01; dor provocada pela respiração / dor pleurítica / pleurodinia R01

L05 SINTOMA / QUEIXA DO FLANCO / AXILA **R29.8**

Inclui: dores no flanco
Exclui: sintoma renal U14

(L06) suprimido, incluído em L05

L07 SINTOMA / QUEIXA DA MANDÍBULA **M25.5, R29.8**

Inclui: sintomas da articulação temporomandibular
Exclui: sintomas / queixa dos dentes / gengivas D19

L08 SINTOMA / QUEIXA DO OMBRO **M25.4, M25.5, M25.6**

L09 SINTOMA / QUEIXA DO BRAÇO **M79.6, R29.8**

Exclui: dor muscular / mialgia L18

L10 SINTOMA / QUEIXA DO COTOVELO **M25.4, M25.5, M25.6**

L11 SINTOMA / QUEIXA DO PUNHO **M25.4, M25.5, M25.6**

L12 SINTOMA / QUEIXA DA MÃO / DEDO **M25.4, M25.5, M25.6, R29.8**

L13 SINTOMA / QUEIXA DA ANCA **M25.4, M25.5, M25.6, R29.4**

L14 SINTOMA / QUEIXA DA PERNA / COXA **R25.2, R29.8**

Inclui: câibras nas pernas
Exclui: dor muscular / mialgia L18; pernas inquietas N04

L15 SINTOMA / QUEIXA DO JOELHO **M25.4, M25.5, R25.6**

L16 SINTOMA / QUEIXA DO TORNOZELO M25.4, M25.5, R25.6

L17 SINTOMA / QUEIXA DO PÉ / DEDO DO PÉ M25.4, M25.5, M25. R29.8

Inclui: metatarsalgia

L18 DOR MUSCULAR M60.1, M60.2, M60.8, M60.9, M79.0, M79.1, M79.3, M79.6

Inclui: fibromialgia, fibrosite, mialgia, paniculite, reumatismo
Exclui: dores de coluna L01, L02, L03; câibras na perna L14

L19 SINTOMA / QUEIXA MUSCULAR NE M62.6, M79.9

Inclui: atrofia / perda / fraqueza muscular; rigidez / tensão muscular
Exclui: dores de coluna L01, L02, L03; câibras na perna L14; "dores de crescimento" na criança L29; pernas inquietas N04

L20 SINTOMA / QUEIXA DE ARTICULAÇÃO NE M25.4, M25.5, M25.6, M25.8, M25.9

Inclui: artralgia, derrame / edema articular, dor / rigidez / fraqueza articular
Exclui: sintomas / queixas especificados em L07, L08, L10-13, L15-17

L26 MEDO DE CANCRO DO APARELHO MÚSCULO-ESQUELÉTICO Z71.1

Exclui: se o doente tem a doença, codifique-a
Critérios: doente que receia ter cancro do sistema músculo-esquelético sem o ter ou até o diagnóstico ser confirmado

L27 MEDO DE DOENÇA DO APARELHO MÚSCULO-ESQUELÉTICO, OUTRA Z71.1

Exclui: medo de cancro do aparelho músculo-esquelético L26; se o doente tem a doença, codifique-a
Critérios: receio de um doente ter a doença sem a ter, ou até o diagnóstico ser confirmado

L28 LIMITAÇÃO FUNCIONAL / INCAPACIDADE (L) Z73.6

Exclui: quedas A29; coxear / dificuldade em andar / problemas com a forma de andar N29
Critérios: limitação funcional / incapacidade devida a problema músculo-esquelético
Nota: os quadros COOP/WONCA permitem codificar o estado funcional do doente (ver capítulo 8)

L29 SINTOMA / QUEIXA DO APARELHO MÚSCULO-ESQUELÉTICO, OUTRO R29.3, R29.8

Inclui: "dores de crescimento" na criança
Exclui: unhas em baqueta S22

COMPONENTE 7 - DIAGNÓSTICO/DOENÇA

L70 INFECÇÃO DO APARELHO MÚSCULO-ESQUELÉTICO M00, M01, M46.2 a M46.5, M60.0, M65.0, M65.1, M71.0, M71.1, M86

Inclui: tenossinovite infecciosa; osteomielite; artrite piogénica
Exclui: doença de Reiter L99, efeitos tardios de poliomielite N70
Critérios: infecção localizada no aparelho músculo-esquelético

L71 NEOPLASIA MALIGNA MÚSCULO-ESQUELÉTICA C40, C41, C49

Inclui: fibrosarcoma; osteossarcoma
Exclui: neoplasias secundárias (codificar segundo localização primária), neoplasia benigna / não-especificada L97
Critérios: aparência histológica característica

L72 FRACTURA: RÁDIO / CÚBITO S52

Inclui: fractura de Colles
Exclui: fractura patológica L95, L99; não-união L99
Critérios: sinais imagiológicos de fractura, ou traumatismo e deformação visível ou palpável ou crepitação óssea
Considerar: sintomas no braço L09; outros traumatismos L81

L73 FRACTURA: TÍBIA / PERÓNEO **S82.1 a S82.9**

Inclui: fractura de Pott

Exclui: fractura da rótula L76, fractura patológica L95, L99; não-união L99

Critérios: evidência imagiológica de fractura ou trauma, e deformação visível ou palpável, ou crepitação óssea

Considerar: sintomas da perna L14, sintomas do tornozelo L16, outros traumatismos L81

L74 FRACTURA: OSSO DA MÃO / PÉ **S62, S92**

Inclui: fractura de osso do carpo / metacarpo; fractura de falange da mão / do pé; fractura de osso do tarso / metatarso

Exclui: fractura patológica L95, L99; não-união L99

Critérios: evidência imagiológica de fractura, ou traumatismo e deformação visível ou palpável, ou crepitação óssea

Considerar: sintomas do braço L09 ou perna L14; outros traumatismos L81

L75 FRACTURA: FÉMUR **S72**

Inclui: fractura cólo do fémur

Exclui: fracturas patológicas L95, L99; não-união L99

Critérios: evidência imagiológica de fractura, ou traumatismo e deformação visível ou palpável, ou crepitação óssea

Considerar: sintomas da perna L14; outros traumatismos L81

L76 FRACTURA, OUTRA **S02.0 a S02.4, S02.6 a S02.9, S12, S22, S32, S42, S82.0, T08, T10, T12, T14.2**

Exclui: fracturas especificadas em L72, L73, L74 e L75; fractura patológica L95, L99; não-união L99; fractura craniana N80

Critérios: evidência imagiológica de fractura, ou traumatismo e deslocação visível ou palpável da superfície óssea

Considerar: sintomas na componente 1

L77 ENTORSE / DISTENSÃO DO TORNOZELO **S93.4**

Critérios: estiramento traumático da parte afectada e dor agravada por distensão ou tensão da estrutura afectada

Considerar: sintomas do tornozelo L16

L78 ENTORSE / DISTENSÃO DO JOELHO **S83.4, S83.6**

Exclui: lesão aguda do menisco / ligamento interno do joelho L96

Critérios: estiramento traumático da parte afectada e dor agravada por distensão ou tensão da estrutura afectada

L79 ENTORSE / DISTENSÃO DE ARTICULAÇÃO NE **S03.4, S03.5, S13, S23.3 a S23.5, S33.6, S43.4 a S43.7, S53.2 a S53.4, S63.3 a S63.7, S73.1, S93.2, S93.5, S93.6, T14.3**

Inclui: entorses / distensões de outra articulação / ligamento, traumatismo em chicotada

Exclui: entorse / distensão do tornozelo L77; entorse / distensão do joelho L78; distensão de coluna L84

Critérios: estiramento traumático da parte afectada e ainda dores agravadas pela distensão ou tensão da estrutura afectada

Considerar: sintomas na componente 1

L80 LUXAÇÃO / SUBLUXAÇÃO **M22.0, M22.1, S03.0, S03.3, S13, S23.1, S23.2, S33.1 a S33.3, S43.0 a S43.3, S53.0, S53.1, S63.0 a S63.2, S73.0, S83.0, S83.1, S93.0, S93.1, S93.3, T14.3**

Inclui: quaisquer luxações e subluxações, incluindo da coluna vertebral

Critérios: lesão da articulação e evidência imagiológica de uma luxação ou subluxação, ou deformação palpável ou visível provocada por luxação

Considerar: sintomas na componente 1

Nota: codificar luxações por fractura em "fracturas"

L81 TRAUMATISMO DO APARELHO MÚSCULO-ESQUELÉTICO NE **M79.5, S09.1, S16 a S19, S23.0, S28, S29, S33.0, S33.4, S39, S46 a S49, S56 a S59, S66 a S69, S76 a S79, S86 a S89, S96 a S99, T06.4, T11, T13, T14.6**

Inclui: corpo estranho profundo; hemartrose; amputação traumática

Exclui: traumatismo interno torácico / abdominal / da pélvis A81; efeito tardio de traumatismo / deformação / incapacidade / cicatrização A82; traumatismo dos dentes D80, traumatismo do tímpano H77; artropatia traumática L91; não-união / mal-união de fractura L99; traumatismo craniano / concussão / traumatismo intracraniano / fractura do crânio N80; laceração / outra lesão nervosa N81; picada / ferroadada de insecto S12; mordedura de animal S13; equimose / contusão S16; laceração / ferida aberta S18

L82 MALFORMAÇÃO CONGÊNITA MÚSCULO-ESQUELÉTICA **Q65 a Q79**

Inclui: genu varum; pé boto (talipe); luxação congênita da anca; genu recurvatum; malformação congênita do crânio e da face; outra deformação congênita do pé

Exclui: escoliose L85; pé plano (adquirido) L98; espinha bífida N85

L83 SÍNDROME DA COLUNA CERVICAL **M43.3, M43.4, M43.6, M47.8, M47.9, M48, M50, M53.0, M53.1**

Inclui: síndromes com ou sem irradiação de dor: lesão do disco cervical; síndrome cervicobraquial; cefaleia cervicogénica; osteoartrite do pescoço; síndrome radicular dos membros superiores; espondilose; torcicolo

L84 SÍNDROME DA COLUNA SEM IRRADIAÇÃO DE DOR **M43.5, M43.0, M43.1, M46.0, M46.1, M46.8, M46.9, M47.0, M47.8, M47.9, M48, M51, M53.2 a M53.9, S33.5, S33.7**

Inclui: estiramento da coluna; vértebra colapsada NE; degenerescência das superfícies articulares; osteoartrite / osteoartrite da coluna; espondilolistese; espondilose

Exclui: coccidinia L03; síndrome relacionada com o pescoço L83; dor da coluna com irradiação / ciática L86; dor psicogénica da coluna P75

Critérios: dores de coluna sem irradiação com limitação de movimentos, confirmado por exame médico

Considerar: sintomas / queixas da coluna L02; sintomas / queixas lombares L03

L85 DEFORMAÇÃO ADQUIRIDA DA COLUNA **M40, M41, M43.8, M43.9**

Inclui: cifoscoliose; cifose; lordose; escoliose

Exclui: malformação congênita L82; espondilite anquilosante L88; espondilolistese L84

L86 SÍNDROME DA COLUNA COM IRRADIAÇÃO DE DOR **M47.1, M47.2, M51, M54.3, M54.4**

Inclui: prolapso ou degenerescência do disco; ciática

Exclui: lesão do disco cervical L83; espondilolistese L84; distensão recente da coluna L84

Critérios: dor na região lombar / torácica da coluna, juntamente com dor irradiada para ou déficit neurológico de uma área apropriada; ou ciática, dor irradiada pela face posterior da perna, agravada pela tosse, movimento ou a posição; ou identificação de prolapso do disco lombar ou torácico através de técnicas imagiológicas apropriadas ou durante intervenção cirúrgica

Considerar: dor dorsal L02, dor lombar L03

Nota: exclui dor referida que é difusa

L87 BURSITE / TENDINITE / SINOVITE NE **M65.2 a M65.4, M65.8, M65.9, M67.3, M67.4, M70, M71.2 a M71.9, M76, M77.0, M77.2 a M77.9**

Inclui: esporão ósseo, tendão calcificado, contractura de Dupuytren, fasceíte, gânglio ou quisto sinovial, tenossinovite, dedo em gatilho

Exclui: bursite / tendinite / sinovite do ombro L92; cotovelo de tenista / epicondilite externa L93

L88 ARTRITE REUMATÓIDE / SEROPOSITIVA **M05, M06, M08, M45**

Inclui: condições associadas: espondilite anquilosante; artrite juvenil

Exclui: artropatia psoriática L99

L89 OSTEOARTROSE DA ANCA **M16**

Inclui: osteoartrite da anca secundária a displasia / traumatismo

Critérios: manifestação imagiológica característica; ou perturbações articulares com duração mínima de três meses, sem sintomas constitucionais, e três ou mais das seguintes manifestações: edema intermitente; crepitação; rigidez ou limitação dos movimentos; VS, testes reumatóides, e ácido úrico normais; idade superior a 40 anos

Considerar: sintomas nas articulações L20; artrite NE L91

L90 OSTEOARTROSE DO JOELHO **M17**

Inclui: osteoartrite do joelho secundária a displasia / traumatismo

Critérios: manifestação imagiológica característica; ou perturbações das articulações com duração mínima de três meses, sem sintomas constitucionais, e três ou mais das seguintes manifestações: edema intermitente; crepitação; rigidez ou limitação dos movimentos; VS, testes reumatóides e ácido úrico normais; idade superior a 40 anos

Considerar: sintomas das articulações L20; artrite NE L91

L91 OSTEOARTROSE, OUTRA **M13, M15, M18, M19**

Inclui: artrite NE, osteoartrite; artropatia traumática

Exclui: osteoartrose do pescoço L83; osteoartrose da coluna L84; osteoartrose da anca L89; osteoartrose do joelho L90; osteoartrose do ombro L92

Critérios: manifestação imagiológica característica; ou nódulos de Heberden; ou perturbações das articulações com duração mínima de três meses, sem sintomas constitucionais e três ou mais das seguintes manifestações: edema intermitente; crepitação; rigidez ou limitação dos movimentos; VS, testes reumatóides e ácido úrico normais; idade superior a 40 anos

Considerar: sintomas das articulações L20

L92 SÍNDROME DO OMBRO DOLOROSO **M75**

Inclui: bursite do ombro; ombro congelado; osteoartrose / sinovite do ombro; síndrome da coifa dos rotadores; tendinite abarticular do ombro

Critérios: dor no ombro, com limitação dos movimentos / sensibilidade local / crepitação; ou sinais imagiológicos de calcificação periarticular

L93 COTOVELO DE TENISTA **M77.1**

Inclui: epicondilite lateral

Exclui: outras tendinites L87

L94 OSTEOCONDROSE **M42, M91, M92, M93**

Inclui: doença de Legg-Calvé-Perthes; doença de Osgood-Schlatter; osteocondrite dissecante; doença de Scheuermann; epífise femural deslocada

L95 OSTEOPOROSE **M80, M81, M82**

Inclui: fractura patológica devido a osteoporose

Critérios: sinais imagiológicos característicos

L96 LESÃO INTERNA AGUDA DO JOELHO **S83.2, S83.3, S83.5, S83.7**

Inclui: lesão aguda do menisco ou ligamentos cruzados

Exclui: lesão aguda dos ligamentos colaterais L78, luxação da rótula L80, lesão interna crónica do joelho L99

Critérios: traumatismo inicial que ocorreu há menos de um mês e demonstração de rotura do ligamento / menisco por cirurgia / artroscopia / imagiologia; ou por bloqueio reversível, dor e edema do joelho

Considerar: sintomas do joelho L15; entorse do joelho L78

L97 NEOPLASIA BENIGNA / NÃO ESPECIFICADA DO APARELHO MÚSCULO-ESQUELÉTICO **D16, D21, D48.0, D48.1**

Inclui: neoplasia benigna do aparelho músculo-esquelético, neoplasia do aparelho músculo-esquelético não especificada como benigna ou maligna / quando não existe histologia disponível

Exclui: neoplasia maligna do aparelho músculo-esquelético L71

L98 MALFORMAÇÃO ADQUIRIDA DE UM MEMBRO **M20, MM21**

Inclui: joanete, joelho valgo / varo; hallux valgo / varo; dedo em martelo; pé plano

Exclui: deformação / malformação congénita geral A90; deformação / malformação congénita do aparelho músculo-esquelético L82

L99 DOENÇA DO APARELHO MÚSCULO-ESQUELÉTICO, OUTRA **M02, M03, M07, M09, M11, M12, M14, M22.2 a M22.9, M23, M24, M25.0 a M25.3, M25.7 a M25.9, M32 a M36, M43.2, M49, M54.1, M61, M62.0 a M62.5, M62.8, M62.9, M63, M66, M67.0 a M67.2, M67.8, M67.9, M68, M72, M73, M79.4, M79.8, M84, M85, M87 a M90, M94, M95, M99, T79.6, Z89, Z94.6, Z98.1**

Inclui: artrodese; perturbação interna crónica do joelho; contracturas; costocondrite; dermatomiosite; perturbações da rótula; má-união ou não-união de fractura; miosite; doença óssea de Paget; fractura patológica NE; polimialgia reumática; artrite psoriática (codificar também S91); doença de Reiter; esclerodermia; síndrome de Sjogren; ruptura espontânea de tendão; lupus eritematoso sistémico

Exclui: hiperuricemia A91; fractura patológica devido a osteoporose L95; paralisia pós-poliomielite N70; paralisia pós-AVC N18; gota T92; pseudogota e artropatia por cristais T99; osteomalácia T99

N - SISTEMA NEUROLÓGICO

COMPONENTE 1 – SINAIS E SINTOMAS

N01 CEFALEIA **G44.3, G44.8, R51**

Inclui: dor de cabeça, dor de cabeça pós-traumática
Exclui: cefaleia cervicogênica L83; dor na face N03; enxaqueca N89; cefaleia em cluster N90; cefaleia de tensão N95; nevralgia facial atípica N99; dor dos seios perinasais R09; dor pós-herpética S70

(N02) transferido para N95

N03 DOR DA FACE **G50.1, R51**

Exclui: dor de dentes D19, cefaleia N01, enxaqueca N89, nevralgia do trigêmio N92, dores dos seios perinasais R09, dor pós-herpética S70

N04 PERNAS INQUIETAS **G25.8**

Exclui: câibras das pernas L14; claudicação intermitente K92

N05 FORMIGUEIRO NOS DEDOS / MÃOS / PÉS **R20.2**

Inclui: sensação de ardor, sensação de picada dos dedos / mãos / pés, parestesia
Exclui: dor / sensibilidade da pele S01

N06 ALTERAÇÃO DA SENSIBILIDADE, OUTRA **R20.0, R20.1, R20.3, R20.8**

Inclui: anestesia, dormência
Exclui: formiguelo dedos / mão / pé N05; dor / sensibilidade da pele S01

N07 CONVULSÃO / ATAQUE **R56**

Inclui: convulsão febril, ataque
Exclui: desmaios A06, acidente isquêmico transitório K89

N08 MOVIMENTOS INVOLUNTÁRIOS ANORMAIS **G25.0 a G25.5, G25.8, G25.9, R25.0, R25.1, R25.3, R25.8**

Inclui: movimentos distônicos, críspação, mioclonia, tetania, tremor, espasmo
Exclui: coreia K71; câibras L07, L09, L12, L14, L17, L18; pernas inquietas N04; convulsão N07; tique doloroso N92; tique orgânico N99; tique psicogénico P10

N16 ALTERAÇÃO DO OLFACCTO / GOSTO **R43**

Inclui: anosmia
Exclui: halitose D20

N17 VERTIGEM / TONTURA **R42**

Inclui: tontura, sensação de desmaio, sensação de cabeça leve, perda de equilíbrio, estado de aparente embriaguez
Exclui: síncope / perda temporária de consciência A06; enjoo devido ao movimento A88; síndromes vertiginosas específicas H82

N18 PARALISIA / FRAQUEZA **G98**

Inclui: parésia
Exclui: fraqueza geral A04

N19 PERTURBAÇÃO DA FALA **R47**

Inclui: afasia, disfasia, disartria, fala enrolada
Exclui: tartamudez / gaguez P10; atraso da fala P22; rouquidão R23

N26 MEDO DE CANCRO DO SISTEMA NEUROLÓGICO **Z71.1**

Exclui: se o doente tem a doença, codifique-a
Critérios: doente que receia ter um cancro do sistema neurológico sem o ter ou até o diagnóstico ser confirmado

N27 MEDO DE OUTRA DOENÇA NEUROLÓGICA **Z71.1**

Exclui: medo de cancro do sistema neurológico N26; se o doente tem a doença, codifique-a
Critérios: receio de um doente ter outra doença neurológica sem a ter ou até o diagnóstico ser confirmado

N28 LIMITAÇÃO FUNCIONAL / INCAPACIDADE (N) **Z73.6**

Critérios: limitação funcional / incapacidade devida a doença ou perturbação neurológica
Nota: os quadros COOP/WONCA permitem codificar o estado funcional do doente (ver capítulo 8)

N29 SINTOMA / QUEIXA NEUROLÓGICO, OUTRO **M79.2, R26, R27, R29.0 a R29.2, R29.8**

Inclui: ataxia; marcha anormal; coxeio; meningismo

COMPONENTE 7 - DIAGNÓSTICO/DOENÇA**N70 POLIOMIELITE** **A80, A85.0, B91**

Inclui: efeito tardio, síndrome pós-poliomielite, outra infecção neurológica a enterovirus

N71 MENINGITE / ENCEFALITE **A32.1, A39, A83, A84, A85.1, A85.2, A85.8, A86, A87, B00.3, B00.4, B37.5, B58.2, B94.1, G00, G01 a G05**

Critérios: uma doença febril aguda com resultados anormais do líquido cefalo-raquidiano
Considerar: febre A03, meningismo N29

N72 TÉTANO **A33 a A35**

Exclui: tetania N08
Critérios: rigidez, contracções hipertónicas ou espasmos tetanicos e história de ferimentos anteriores

N73 INFECÇÃO NEUROLÓGICA, OUTRA **A81, A88.8, A89, G06 a G09**

Inclui: abscesso cerebral, infecções a vírus lentos
Exclui: poliomyelite N70; meningite / encefalite N71; polinevrite aguda N94

N74 NEOPLASIA MALIGNA DO SISTEMA NEUROLÓGICO **C47, C70 a C72**

Critérios: aspecto histológico característico
Considerar: neoplasia não especificada do sistema nervoso N76

N75 NEOPLASIA BENIGNA DO SISTEMA NEUROLÓGICO **D32, D33, D36.2**

Inclui: neurinoma do acústico, meningioma

N76 NEOPLASIA NÃO ESPECIFICADA DO SISTEMA NEUROLÓGICO **D42, D43, D48.2**

Inclui: neoplasia do sistema nervoso não especificada como benigna ou maligna / quando a histologia não está disponível
Exclui: neurofibromatose A90

N79 CONCUSSÃO **S06.0**

Inclui: efeito tardio de concussão
Exclui: efeito psicológico de concussão P02
Critérios: traumatismo craniano com perda de consciência temporária e / ou sequelas neurológicas

Considerar: outra lesão craniana N80

N80 LESÃO CRANIANA, OUTRA **S02.0, S02.1, S06.1 a S06.9, S07, S08, S09.0, S09.7, S09.8**

Inclui: contusão cerebral; lesão cerebral com ou sem fractura craniana; hematoma extradural; hematoma subdural; hemorragia intracerebral traumática

Exclui: concussão N79

Critérios: traumatismo craniano, com complicações de danos cerebrais

N81 LESÃO DO SISTEMA NEUROLÓGICO, OUTRA **S04, S09.9, S14, S24, S34, S44, S54, S64, S74, S84, S94, T06.0 a T06.2, T14.4**

Inclui: lesão de nervo, lesão da coluna vertebral

N85 MALFORMAÇÃO CONGÉNITA NEUROLÓGICA **Q00 a Q07**

Inclui: hidrocefalia, espinha bífida

N86 ESCLEROSE MÚLTIPLA **G35**

Inclui: esclerose disseminada

Critérios: exacerbações e remissões de manifestação neurológica múltipla com défices / perturbações distribuídas no tempo e localização (qualquer combinação de sinais e sintomas neurológicos é possível)

Considerar: outros sintomas neurológicos N29

N87 PARKINSONISMO **G20, G21, G22**

Inclui: Parkinsonismo induzido pela medicação; paralisia agitante; doença de Parkinson

Critérios: pobreza e lentidão dos movimentos voluntários, tremor em repouso que melhora com movimentos activos e rigidez muscular

Considerar: movimentos involuntários anormais N08, perturbação da fala N19

N88 EPILEPSIA **G40, G41**

Inclui: todos os tipos de epilepsia, crises focais, crises generalizadas, grande mal, pequeno mal, estado epiléptico

Critérios: episódios recorrentes de alteração súbita da consciência, com ou sem crises/movimentos tónicos ou clónicos e testemunho ocular da crise, ou alteração característica do electroencefalograma (EEG)

Considerar: convulsão N07, outro sintoma neurológico N29

N89 ENXAQUECA **G43, G44.1**

Inclui: cefaleia vascular com / sem aura

Exclui: cefaleia cervicogénica L83; cefaleia em cluster N90, cefaleia de tensão N95

Critérios: episódios recorrentes de cefaleias com três ou mais dos seguintes: cefaleia unilateral, náuseas / vômitos, aura, outros sintomas neurológicos, história familiar de enxaqueca

Considerar: cefaleia N01

N90 CEFALEIA EM CLUSTER **G44.0**

Exclui: enxaqueca N89

Critérios: crises de dores graves, frequentemente lancinantes, unilaterais, periorbitárias e / ou temporais, repetindo-se até 8 vezes por dia, por vezes associadas a injeção conjuntival, lacrimejo, congestão nasal, rinorreia, suores, miose, ptose ou edema da pálpebra. As crises surgem em salvas que se prolongam por semanas ou meses, interrompidas por períodos de remissão de meses ou até anos

N91 PARALISIA FACIAL / PARALISIA DE BELL **G51**

Critérios: paralisia unilateral aguda dos músculos de expressão facial sem perda sensorial

Considerar: paralisia, fraqueza N18

N92 NEURALGIA DO TRIGÉMIO **G50.0, G50.8, G50.9**

Inclui: tique doloroso

Exclui: neuralgia pós-herpética S70

Critérios: paroxismos unilaterais de dor facial ardente, agravada ao palpar pontos gatilho, assoar o nariz ou bocejar, sem paralisia sensorial ou motora

Considerar: neuralgia NE N99

N93 SÍNDROME DO CANAL CÁRPICO**G56.0**

Critérios: perda ou enfraquecimento do tacto, afectando o polegar, indicador e dedo médio, que pode ou não atingir metade do dedo anelar. Disestesia e dor que se intensificam normalmente durante a noite e podem irradiar ao antebraço
Considerar: perturbações sensoriais N06

N94 NEVRITE / NEUROPATIA PERIFÉRICA**G54, G55, G56.1 a G56.4,
G56.8, G56.9, G57 a G64**

Inclui: polineuropatia infecciosa aguda, neuropatia diabética (codificação dupla com T89, T90), síndrome de Guillain-Barré, lesão de nervo, neuropatia, membro fantasma

Exclui: neuropatia pós-herpética S70

Critérios: alterações sensoriais, reflexivas e motoras, cingidas ao território de nervos individuais, por vezes sem causa aparente, por vezes secundárias a uma doença específica, por exemplo, diabetes

N95 CEFALIA DE TENSÃO**G44.2**

Exclui: enxaqueca N89; cefaleia em cluster N90

Critérios: dor de cabeça sob a forma de pressão, generalizada, associada ao stress e tensão muscular com ou sem a sensibilidade aumentada dos músculos pericranianos

Considerar: cefaleia N01

N99 DOENÇA DO SISTEMA NEUROLÓGICO, OUTRA**E51.2, G10 a G13, G23, G24, G26,
G31.0, G31.8, G31.9, G32, G36, G37, G52, G53.1 a G53.3, G53.8, G70 a
G73, G80 a G83, G90 a G92, G93.0 a G93.2, G93.4 to G93.9, G94 a G96,
G98, G99, M79.2, Z98.2**

Inclui: paralisia cerebral, doença do neurónio motor, miastenia gravis, nevralgia NE

Exclui: apneia do sono P06

P – PSICOLÓGICO

COMPONENTE 1 – SINAIS E SINTOMAS

P01 SENSAÇÃO DE ANSIEDADE / NERVOSISMO / TENSÃO R45.0

Inclui: ansiedade NE, sentir-se ameaçado

Exclui: perturbação de ansiedade P74

Critérios: sentimentos relatados pelo doente como uma experiência emocional ou psicológica não atribuída a uma perturbação mental. Verifica-se uma transição gradual de sentimentos indesejáveis mas mais ou menos normais para sentimentos que são tão perturbadores para o doente que este procura ajuda de um profissional

P02 REACÇÃO AGUDA AO STRESS F43.0, F43.2, F43.8, F43.9, F50.4

Inclui: perturbação de adaptação, choque de cultura, sentir-se stressado / pesar / saudade, stress pós-traumático imediato, choque (psíquico)

Exclui: sensação de depressão P03, perturbação depressiva P76, perturbação de stress pós-traumático P82

Critérios: reacção a um acontecimento que provoca stress ou a uma mudança significativa de vida que exige uma adaptação considerável, quer como uma reacção esperada ao acontecimento ou como uma reacção de má adaptação que interfere com a vida quotidiana e resulta num mau funcionamento social, com recuperação dentro de um período de tempo limitado

P03 SENSAÇÃO DE DEPRESSÃO R45.2, R45.3

Inclui: sentir-se pouco à vontade, infeliz, preocupado

Exclui: baixa auto-estima P28; perturbação depressiva P76

Critérios: sentimentos relatados pelo doente como uma experiência emocional ou psicológica não atribuída a uma perturbação mental. Verifica-se uma transição gradual de sentimentos indesejáveis, mas mais ou menos normais, para sentimentos que são tão perturbadores para o doente que este procura ajuda de um profissional

P04 SENTIR-SE / COMPORTAR-SE DE FORMA IRRITÁVEL / ZANGADA R45.1, R45.4, R45.5, R45.6

Inclui: agitação NE, desassossego NE

Exclui: criança hiper-activa P22, irritabilidade do parceiro Z13

Critérios: sentimentos relatados pelo doente como uma experiência emocional ou psicológica não atribuída a uma perturbação mental. Verifica-se uma transição gradual de sentimentos indesejáveis, mas mais ou menos normais, para sentimentos que são tão perturbadores para o doente que este procura ajuda de um profissional

P05 SENILIDADE, SENTIR-SE / COMPORTAR-SE COMO VELHO R54

Inclui: preocupação com o envelhecimento, senescência

Exclui: demência P70

Critérios: sentimentos relatados pelo doente como uma experiência emocional ou psicológica não atribuída a uma perturbação mental. Verifica-se uma transição gradual de sentimentos indesejáveis, mas mais ou menos normais, para sentimentos que são tão perturbadores para o doente que este procura ajuda de um profissional

P06 PERTURBAÇÃO DO SONO F51, G47

Inclui: insónia, pesadelos, apneia do sono, sonambulismo, sonolência

Exclui: cansaço provocado pelas viagens e diferença de fuso horário A88

Critérios: a perturbação do sono como diagnóstico requer que o problema de sono seja uma queixa importante que, segundo o doente e o médico, não seja causada por outra perturbação mas seja antes um problema em si mesmo. A insónia requer uma deficiência qualitativa ou quantitativa do sono, o qual é considerado pelo utente como insatisfatório, ao longo de um período de tempo significativo. A hipersónia caracteriza-se por uma sonolência exagerada durante o dia e ataques de sono que perturbam o desempenho do utente

P07 DIMINUIÇÃO DO DESEJO SEXUAL F52.0

Inclui: frigidez, diminuição da libido

Exclui: impotência não orgânica P08, não satisfação sexual P08, preocupação sobre a preferência sexual P09

Critérios: problemas sexuais relativos ao desejo não atribuíveis a qualquer perturbação ou doença orgânica, mas um reflexo da incapacidade do doente de participar na relação sexual por falta de desejo, não funcionamento ou ausência de resposta genital

P08 DIMINUIÇÃO DA SATISFAÇÃO SEXUAL F52.9

Inclui: impotência não orgânica ou dispareunia, ejaculação precoce, vaginismo de origem psicogénica

Exclui: problemas de desejo sexual P07, preocupação com a preferência sexual P09, vaginismo NE X04, impotência orgânica e problemas sexuais Y07

Critérios: problemas sexuais relativos à satisfação não atribuíveis a qualquer perturbação ou doença orgânica, mas a um reflexo da incapacidade do doente de participar na relação sexual, que o próprio deseja, por insuficiência de funcionamento ou de resposta genital, ou problemas com o desenvolvimento sexual

P09 PREOCUPAÇÃO COM A PREFERÊNCIA SEXUAL F64 a F66

Exclui: redução do desejo sexual P07; redução da satisfação sexual P08

Critérios: problemas sexuais relativos à preferência não causados por qualquer perturbação ou doença orgânica, mas um reflexo da incapacidade do doente de participar na relação sexual, que o próprio deseja, por problemas com a orientação, a preferência ou a identidade sexual

P10 GAGUEJAR, BALBUCIAR, TIQUES F95, F98.4, F98.5, F98.6

Exclui: tique doloroso N92

Critérios: gaguez e balbuciar: perturbação da fala caracterizada por repetições frequentes ou prolongamentos de sons, ou por hesitações constantes que tornam o discurso pouco fluente

P11 PROBLEMA DE ALIMENTAÇÃO DA CRIANÇA F98.2, F98.3

Inclui: problemas de alimentação, problemas com o comportamento alimentar das crianças

Exclui: anorexia nervosa P86, problemas de alimentação dos adultos T05

Nota: Problemas relacionados com o comportamento das crianças são especialmente difíceis de classificar, daí que estejam distribuídos por quatro capítulos da ICPC. O facto de os pais apresentarem ou não estes problemas ao clínico geral reflecte a sua opinião acerca do que é um comportamento normal - embora incómodo - e um comportamento considerado preocupante ou "patológico"

P12 MOLHAR A CAMA, ENURESE F98.0

Exclui: molhar a cama devido a perturbações orgânicas U04

Critérios: emissão involuntária de urina durante o dia ou durante a noite e não atribuível a qualquer causa orgânica.

Nota: Problemas relacionados com o comportamento das crianças são especialmente difíceis de classificar, daí que estejam distribuídos por quatro capítulos da ICPC. O facto de os pais apresentarem ou não estes problemas ao clínico geral reflecte a sua opinião acerca do que é um comportamento normal - embora incómodo - e um comportamento considerado preocupante ou "patológico"

P13 ENCOPRESE / OUTRO PROBLEMA DE INCONTINÊNCIA FECAL F98.1

Critérios: a encoprese requer uma emissão repetida de fezes moldadas em locais impróprios, considerada anormal para a idade, e não causada por obstipação, dificuldades de controlo do esfíncter ou outra doença

P15 ABUSO CRÓNICO DO ÁLCOOL F10.1 a F10.9

Inclui: síndromes alcoólicas do cérebro, psicose alcoólica, delirium tremens

Critérios: perturbação devida ao consumo de álcool e que resulta em um ou mais dos seguintes: uso nocivo com prejuízo para a saúde clinicamente importante, dependência, estado de privação ou distúrbio psicótico

Nota: A definição de um problema de abuso de substâncias deve ter em consideração as diferenças entre os países e culturas. Nestes casos, o médico pode chamar ao episódio "abuso crónico do álcool" sem o acordo do doente e, conseqüentemente, sem a sua predisposição para concordar com qualquer intervenção médica

P16 ABUSO AGUDO DO ÁLCOOL F10.0

Inclui: embriaguez

Critérios: perturbação devida ao consumo de álcool que leva a intoxicação aguda, com ou sem uma história de abuso crónico

Nota: o médico pode decidir classificar um episódio como "abuso agudo de álcool" sem o acordo do doente e, por consequência, sem que este adira a qualquer intervenção médica

P17 ABUSO DO TABACO **F17**

Inclui: problema de tabagismo

Critérios: perturbação devida ao consumo de tabaco que leva a um ou mais dos seguintes: intoxicação aguda, uso nocivo com prejuízo para a saúde clinicamente importante, dependência ou estado de privação

Considerar: factor de risco NE A23

Nota: As definições de problemas de abuso de substâncias devem tomar em conta as diferenças de país para país e de cultura para cultura. Um doente alcoólico ou um tóxico-dependente precisa de atenção médica, mas as definições de “abuso de tabaco” são controversas. O médico pode decidir chamar a um episódio “abuso de tabaco” sem o acordo do doente e, conseqüentemente, sem a sua predisposição para concordar com qualquer intervenção médica

P18 ABUSO DE MEDICAÇÃO **F13, F19, F55**

Inclui: abuso de qualquer medicamento prescrito

Nota: As definições de problemas de abuso de substâncias devem tomar em conta as diferenças de país para país e de cultura para cultura. Alguns doentes solicitam e usam tranquilizantes, comprimidos para dormir, anoréticos ou laxantes inadequadamente e por muito tempo. Nestes casos, o médico pode chamar ao episódio “abuso de medicação” sem o acordo do doente e, conseqüentemente, sem a sua predisposição para concordar com qualquer intervenção médica

P19 ABUSO DE DROGAS **F11 a F16, F18, F19**

Inclui: dependência de drogas, privação de drogas

Critérios: perturbação devida ao abuso de substâncias psicoactivas que provocam dependência e que leva a uma ou mais das situações seguintes: intoxicação aguda, uso nocivo com prejuízo para a saúde clinicamente importante, dependência, estado de privação, distúrbio psicótico

Nota: As definições de problemas de abuso de substâncias devem tomar em conta as diferenças de país para país e de cultura para cultura. Um doente alcoólico ou um dependente de heroína precisa de atenção médica, mas as definições de “abuso de haxixe” são controversas. Nestes casos, o médico pode chamar ao episódio “abuso de drogas” sem o acordo do doente e, conseqüentemente, sem a sua predisposição para concordar com qualquer intervenção médica

P20 ALTERAÇÃO DA MEMÓRIA **R41**

Inclui: amnésia; dificuldade de concentração; desorientação

(P21) transferido para P81

P22 SINTOMA / QUEIXA DO COMPORTAMENTO DA CRIANÇA **F91 a F94, F98.8, F98.9**

Inclui: atraso do desenvolvimento; ciúme; criança super activa; atraso da fala; birra

Exclui: sintoma / queixa do comportamento do adolescente P23, do adulto P80; preocupação com o desenvolvimento físico / atraso de crescimento T10

P23 SINTOMA / QUEIXA DO COMPORTAMENTO DO ADOLESCENTE **F91, F92, F94, F98.8, F98.9**

Inclui: delinquência

Exclui: sintoma / queixa do comportamento da criança P22, P81, do adulto P80

P24 DIFICULDADE ESPECÍFICA DE APRENDIZAGEM **F80 a F83, R48**

Inclui: dislexia

Exclui: dificuldades em manter a atenção P81, atraso mental P85

Critérios: dificuldades de aprendizagem da fala ou da linguagem, com início na infância, juntamente com deficiências de funcionamento ligadas à maturação biológica do sistema nervoso central, e um estado estável ao longo do tempo sem remissões ou recaídas espontâneas, embora as dificuldades possam diminuir à medida que a criança cresce

P25 PROBLEMA NUMA FASE DA VIDA DE UM ADULTO **Z60.0**

Inclui: Síndrome do “ninho vazio”, crise da meia-idade, problemas decorrentes da reforma

Exclui: senilidade, sentir-se / comportar-se como velho P05; menopausa X11

P27 MEDO DE PERTURBAÇÃO MENTAL **Z71.1**

Inclui: preocupação com doença mental, medo de tentativa de suicídio

Exclui: se o doente tem a doença, codifique-a

Critérios: doente que receia ter doença mental sem a ter ou até o diagnóstico ser confirmado

P28 LIMITAÇÃO FUNCIONAL / INCAPACIDADE (P) **Z73.6**

Inclui: baixa auto-estima

Critérios: limitação funcional / incapacidade devido a problema psicológico

Nota: os quadros COOP/WONCA permitem codificar o estado funcional do doente (ver capítulo 8)

P29 SINTOMA / QUEIXA PSICOLÓGICO, OUTRO **F50.8, F50.9, F98.8, F98.9, R44, R45.7, R45.8, R46, Z64.2, Z64.3, Z73.0, Z73.1**

Inclui: delírios, problemas em comer NE, alucinações, sintomas / queixas psicológicos múltiplos, falta de higiene, comportamentos estranhos, desconfiança

Exclui: cefaleia de tensão N95

COMPONENTE 7 - DIAGNÓSTICO/DOENÇA

Nota: Um distúrbio mental é um síndrome psicológico ou padrão clinicamente significativo, quer esteja associado ou não a factores de stress (como incapacidades, aumento de riscos ou uma perda importante), que não pode ser considerado uma reacção esperada a determinado acontecimento, mas antes uma manifestação de uma disfunção comportamental, psicológica ou biológica

P70 DEMÊNCIA **F00 a F03, G30**

Inclui: doença de Alzheimer, demência senil

Critérios: síndrome devido a uma doença do cérebro, geralmente de natureza crónica e / ou progressiva, com perturbações clinicamente significativas das funções do córtex superior (memória, pensamento, orientação, compreensão), mas sem afectar a consciência

Considerar: senilidade P05, outros sintomas psicológicos P29

P71 PSICOSE ORGÂNICA, OUTRA NE **F04 a F07, F09**

Inclui: delirium

Exclui: psicose de origem alcoólica P15, psicose NE P98

Critérios: distúrbios psiquiátricos orgânicos como diagnóstico exigem síndromes psicológicas ou comportamentos devidos a uma doença orgânica

P72 ESQUIZOFRENIA **F20 a F25, F28, F29**

Inclui: todos os tipos de esquizofrenia, paranóia

Exclui: psicose aguda / transitória P98

Critérios: distorções fundamentais e características do pensamento, percepção e afectos que são inadequados ou enovoados (por exemplo, pensamento-eco, inserção, retirada, percepções delirantes, vozes alucinatórias, delírios de controlo), mas com perfeita consciência e sem alteração da capacidade intelectual

Considerar: psicose NE P98

P73 PSICOSE AFECTIVA **F30, F31, F34.0**

Inclui: distúrbio bipolar, hipomania, mania, depressão maníaca

Exclui: depressão P76

Critérios: distúrbio fundamental dos afectos e do humor, alternadamente excitado e deprimido (associado ou não a ansiedade). Na perturbação maníaca, a energia e a actividade estão simultaneamente estimuladas. Na doença bipolar, observam-se pelo menos dois períodos de perturbação do humor variando do excitado ao deprimido

Considerar: psicose NE P98

P74 DISTÚRBIO ANSIOSO / ESTADO DE ANSIEDADE **F41.0, F41.1, F41.3 a F41.9**

Inclui: neurose ansiosa, pânico

Exclui: ansiedade com depressão P76, ansiedade NE P01

Critérios: ansiedade clinicamente significativa que não se restringe a nenhum ambiente ou situação específica. Manifesta-se como episódios de pânico (ataques recorrentes de extrema ansiedade não limitada a nenhuma situação, com ou sem sintomas físicos) ou como uma ansiedade generalizada e persistente não associada a nenhuma situação específica e com sintomas físicos variáveis

Considerar: sensação de ansiedade / nervosismo / tensão P01

P75 SOMATIZAÇÃO **F44, F45**

Inclui: distúrbios de conversão, hipocondria, histeria, pseudociese

Critérios: a somatização caracteriza-se por uma preocupação com a apresentação repetida de sintomas e queixas físicas, assim como pedidos insistentes de exames médicos, apesar de vários resultados negativos e garantias por parte dos médicos. Este requer a apresentação ao médico de família de sintomas físicos múltiplos, recorrentes e mudando frequentemente durante um período de pelo menos um ano. A hipocondria requer uma preocupação persistente com a

aparência física ou com a possibilidade de uma doença grave, além de queixas somáticas constantes durante um período de pelo menos um ano, apesar de vários resultados negativos e garantias por parte dos médicos

Notas: A somatização é a apresentação repetida de sintomas físicos e de queixas sugestivas de distúrbios físicos não confirmados por resultados orgânicos visíveis ou mecanismos fisiológicos, e para os quais existe evidência positiva de ligação a factores psicológicos, não sentindo o doente uma sensação de controlo na produção destes sintomas ao lidar com os factores psicológicos. Sinais e sintomas físicos que incluam dor e sejam apresentados como se fossem devidos a perturbações físicas de um sistema / órgão sob controlo do sistema nervoso autónomo, ou que consistam numa dor contínua e incómoda / grave não explicável por perturbações / processos psicológicos, são codificados como um diagnóstico de sinais / sintomas representativos da vertente física e, se possível, com um código que represente o problema emocional ou psicológico com o qual está associado. A definição de somatização no ICD-10 (mínimo 2 anos) é demasiado rígida para ser usada na clínica geral

P76 PERTURBAÇÃO DEPRESSIVA F32, F33, F34.1, F34.8, F34.9, F38, F39, F41.2, F53.0

Inclui: neurose / psicose depressiva; misto de ansiedade e depressão; depressão reactiva; depressão pós-natal / puerperal

Exclui: reacção aguda ao stress P02

Critérios: distúrbio importante do estado de espírito no sentido da depressão. O estado de espírito, a energia e a actividade diminuem, assim como diminui a alegria, o interesse e a concentração. O sono e o apetite são normalmente alterados e a auto-estima e a confiança diminuem

Considerar: sensação de depressão P03

P77 SUICÍDIO / TENTATIVA DE SUICÍDIO F99

Inclui: gesto suicida; tentativa sucedida (código duplo com A96)

Exclui: medo de tentar o suicídio P27

P78 NEURASTENIA / SURMENAGE F48.0

Critérios: fadiga crescente com associações desagradáveis, dificuldades de concentração e um decréscimo constante do desempenho e da eficiência; a sensação de cansaço físico e de exaustão depois de um esforço mental ou um esforço físico mínimo é muitas vezes acompanhado de dores musculares e de uma incapacidade de relaxar

Considerar: fadiga / fadiga pós-viral / síndrome de fadiga crónica A04

P79 FOBIA / PERTURBAÇÃO COMPULSIVA F40, F42, F48.1, F48.8, F48.9

Critérios: a ansiedade fóbica exige a expressão dessa ansiedade em voz alta, feita apenas em situações bem definidas e não consideradas perigosas: o doente tenta evitar estas situações ou suporta-as com terror. A perturbação obsessivo-compulsiva requer pensamentos obsessivos recorrentes e perturbantes ou actos reconhecidos pelo doente como sendo seus; comportamentos compulsivos estereotipados repetem-se sucessivamente a fim de evitar um acontecimento não desejável embora o próprio doente reconheça que eles são infrutíferos e pouco eficazes

P80 ALTERAÇÃO DA PERSONALIDADE F60 a F63, F68, F69, Z76.5

Inclui: psicopata, neurose de compensação, síndrome de Munchhausen, perturbações de comportamento num adulto

Critérios: estados e padrões de comportamento persistentes e clinicamente relevantes do estilo de vida de um indivíduo e da sua forma de se relacionar consigo e com os outros, reflectindo desvios significativos ou graves da forma como a maioria dos indivíduos dessa cultura percebe, sente e se comporta. Este padrão está profundamente incorporado e é de longa duração

P81 PERTURBAÇÃO HIPERCINÉTICA F90

Inclui: perturbação de défice de atenção, hiperactividade

Exclui: perturbação hipercinética com início na adolescência P23, problemas de aprendizagem P24

Critérios: falta de persistência, de início precoce, ao realizar actividades que exigem envolvimento cognitivo, com tendência em saltar de uma actividade para outra sem completar nenhuma, com comportamento desorganizado e débil e actividade excessiva

Considerar: criança super-activa P22

P82 PERTURBAÇÃO DE STRESS PÓS-TRAUMÁTICO F43.1

Inclui: perturbação persistente de adaptação

Critérios: um acontecimento stressante seguido de estados de perturbação e de angústia graves, com uma reacção diferida ou prolongada, "flashbacks", pesadelos, embotamento emocional, anedonia interferindo com o desempenho e o funcionamento social, e incluindo estados depressivos, ansiedade, preocupação e um sentimento de incapacidade em lidar com a situação que persiste ao longo do tempo

Considerar: sensação de ansiedade P01, reacção aguda ao stress P02, sensação de depressão P03

P85 ATRASO MENTAL**F70 a F79**

Exclui: atraso mental devido a malformações congénitas A90

Critérios: paragem do desenvolvimento ou desenvolvimento incompleto do pensamento com impedimento de certas competências durante o período de desenvolvimento e fraco nível de inteligência, com ou sem perturbações comportamentais

P86 ANOREXIA NERVOSA / BULIMIA**F50.0, F50.2, F50.3, F50.4**

Critérios: Anorexia Nervosa: perda de peso provocada e mantida deliberadamente pelo doente, associada a um medo exagerado e sobrevalorizado da gordura e da flacidez. Bulimia: ataques repetidos ingestão excessiva de alimentos e uma preocupação excessiva com o peso, que leva a um comportamento padrão de excesso de ingestão seguido de vômitos provocados ou recurso a purgativos

Considerar: distúrbio alimentar, recusa em comer P11, P29; dificuldades em comer T04, T05

P98 PSICOSE, OUTRA NE**F23, F53.1**

Inclui: psicose aguda / transitória / reactiva / puerperal

P99 PERTURBAÇÃO PSICOLÓGICA, OUTRA**F53.8, F53.9, F54, F59, F84, F88, F89, F99**

Inclui: autismo; neurose NE

R - APARELHO RESPIRATÓRIO

COMPONENTE 1 – SINAIS E SINTOMAS

R01 DOR ATRIBUÍDA AO APARELHO RESPIRATÓRIO R07.1

Inclui: respiração com dores, dores pleuríticas, pleurodinia
Exclui: dor no tórax A11, dor torácica músculo-esquelética L04, dores nasais R08, dor dos seios perinasais R09, garganta irritada R21, sensação de tórax apertado R29, pleurisia R82

R02 DIFICULDADE RESPIRATÓRIA / DISPNEIA R06.0

Inclui: ortopneia
Exclui: respiração ruidosa R03, estridor R04, hiperventilação R98

R03 RESPIRAÇÃO RUIDOSA R06.2

Inclui: inspiração ruidosa ou estridor
Exclui: dispneia R02, estridor R04, hiperventilação R98

R04 PROBLEMA RESPIRATÓRIO, OUTRO R06.1, R06.3, R06.5, R06.8

Inclui: respiração anormal, apneia, interrupção da respiração, dificuldades respiratórias, ressonar, estridor, taquipneia
Exclui: apneia do sono P06, dores respiratórias R01, dispneia R02, respiração ruidosa R03, tosse R05, hiperventilação R98

R05 TOSSE R05

Inclui: tosse (seca ou húmida)
Exclui: expectoração / muco anormal R25

R06 HEMORRAGIA NASAL / EPISTÁXIS R04.0

R07 ESPIRRO / CONGESTÃO NASAL R06.7

Inclui: nariz tapado, rinorreia, corrimento nasal

R08 SINTOMA / QUEIXA NASAL, OUTRO J34.8

Inclui: dores nasais, gotejamento pós-nasal, nariz proeminente, nariz vermelho
Exclui: anosmia N16, epistáxis R06, nariz tapado / espirros R07, queixas dos seios perinasais R09, rinofima S99

R09 SINTOMA / QUEIXA DOS SEIOS PERINASAIS J34.8

Inclui: seios perinasais obstruídos, seios perinasais congestionados, dor ou pressão nos seios perinasais
Exclui: cefaleias N01, dores na face N03, congestão nasal R07

R21 SINAL / QUEIXA DA GARGANTA R07.0, R09.8

Inclui: garganta seca / inflamada / vermelha / dorida, amígdalas dilatadas, sensação de aperto na garganta, dor nas amígdalas
Exclui: sintomas relativos à voz R23, hipertrofia das amígdalas R90

(R22) suprimido, incluído no R21

R23 SINTOMA / QUEIXA DA VOZ R49

Inclui: sem voz, afonia, rouquidão

Exclui: perturbações neurológicas da fala N19, gaguez / tiques P10, dor de garganta R21

R24 HEMOPTISE **R04.2**

Inclui: tosse com sangue

R25 EXPECTORAÇÃO / MUCOSIDADE ANORMAL **R09.3**

Exclui: tosse com expectoração R05, hemoptise R24

R26 MEDO DE CANCRO DO APARELHO RESPIRATÓRIO **Z71.1**

Exclui: se o doente tem a doença, codifique-a

Crítérios: doente que receia ter cancro do aparelho respiratório sem o ter ou até o diagnóstico ser confirmado

R27 MEDO DE OUTRA DOENÇA RESPIRATÓRIA **Z71.1**

Exclui: medo de cancro do aparelho respiratório R26; se o doente tem a doença, codifique-a

Crítérios: doente que receia ter outras doenças respiratórias sem as ter ou até o diagnóstico ser confirmado

R28 LIMITAÇÃO FUNCIONAL / INCAPACIDADE (R) **Z73.6, Z93.0, Z99.1**

Inclui: incapacidade devida a hipóxia, hipercapneia, funcionamento reduzido dos pulmões, doenças respiratórias, ou devida a problemas nasais, da laringe ou da garganta

Exclui: dispneia R02, respiração ruidosa R03

Crítérios: limitação de função ou incapacidade devido a problemas respiratórios

Nota: os quadros COOP/WONCA permitem codificar o estado funcional do doente (ver capítulo 8)

R29 SINTOMA / QUEIXA DO APARELHO RESPIRATÓRIO, OUTRO **R04.1, R04.8, R04.9, R06.6, R09.0, R09.2, R09.8**

Inclui: sensação de tórax apertado, fluidos nos pulmões, soluços, congestão dos pulmões

COMPONENTE 7 - DIAGNÓSTICO/DOENÇA

(R70) suprimido, incluído no A70

R71 TOSSE CONVULSA **A37**

Inclui: parapertussis, pertussis

Exclui: crupe R77

Crítérios: infecção respiratória com tosse paroxística entrecortada característica, terminando com uma contracção inspiratória de som agudo, ou infecção respiratória com tosse durante pelo menos três semanas em contacto com caso de tosse convulsa conhecido, ou demonstração de *Bordetella pertussis* ou *Parapertussis*

Considerar: tosse R05, infecção do aparelho respiratório superior R74

R72 INFECÇÃO ESTREPTOCÓCICA DA OROFARINGE **J02.0, J03.0**

Inclui: tonsilite ou faringite estreptocócica confirmadas

Exclui: escarlatina A78; erisipela, infecção estreptocócica da pele S76

Crítérios: inflamação aguda da garganta, além de prova de estreptococos beta-hemolíticos

Considerar: tonsilite R76

R73 ABCESSO / FURÚNCULO NO NARIZ **J34.0**

Inclui: infecção localizada no nariz

Exclui: sinusite aguda A75

R74 INFECÇÃO AGUDA DO APARELHO RESPIRATÓRIO SUPERIOR **B00.2, B08.5, J00, J02.8, J02.9, J06**

Inclui: rinite aguda, coriza, resfriado, nasofaringite, faringite, infecção do trato respiratório inferior, infecção do trato respiratório superior

Exclui: sarampo A71, mononucleose infecciosa A75, faringoconjuntivite viral F70, sinusite R75, amigdalite / esquinência R76, laringite / crupe R77, gripe R80, faringite crónica R83, rinite alérgica, R97

Crítérios: evidência de inflamação aguda nasal ou da mucosa faríngea com ausência de critérios que permitam a definição específica de uma infecção respiratória aguda, classificada nesta secção

R75 SINUSITE AGUDA / CRÓNICA**J01, J32**

Inclui: sinusite que afecte qualquer seio perinasal

Critérios: secreção nasal ou pós-nasal purulenta, ou episódios anteriores de sinusite medicamente tratada, além de sensibilidade na zona de um ou mais seios perinasais, ou dores faciais profundas agravadas por cabeça pendente, ou opacidade à transiluminação; ou evidência imagiológica de sinusite; ou pus proveniente dos seios perinasais

Considerar: cefaleia N01, dores faciais N03, infecção do aparelho respiratório superior R74

R76 AMIGDALITE AGUDA**J03.8, J03.9, J36**

Inclui: abscesso peritonsilar, esquinência

Exclui: mononucleose infecciosa A75, infecção estreptocócica da garganta R72, difteria R83, hipertrofia ou infecção crónica das amígdalas R90

Critérios: garganta inflamada ou febre com hiperhémia da(s) amígdala(s) mais do que da parede posterior da faringe, e pus em amígdala(s) edemaciadas ou gânglios regionais aumentados e sensíveis

Considerar: infecção aguda do aparelho respiratório superior R74

R77 LARINGITE / TRAQUEÍTE AGUDA**J04, J05**

Inclui: crupe

Exclui: laringotraqueobronquite R78, epiglotite R83

Critérios: rouquidão ou estridor com ou sem dificuldade respiratória, ou tosse seca e profunda que provoca dor (“tosse de cão” nas crianças) não apresentando o tórax qualquer sinal anormal

Considerar: infecção do aparelho respiratório superior R74

R78 BRONQUITE / BRONQUIOLITE AGUDA**J20 a J22, J40**

Inclui: infecção aguda do aparelho respiratório inferior NE; bronquite NE; infecção do tórax NE; laringotraqueobronquite; traqueobronquite

Exclui: gripe R80, bronquite crónica R79, bronquite alérgica R96

Critérios: em crianças e adultos: tosse e febre com sinais do tórax anormais, em parte ou em geral - respiração ruidosa, ferveores crepitantes, roncos ou estertor húmido. Em crianças pequenas (bronquiolite): dispneia e hiperinsuflação

Considerar: respiração ruidosa R03, tosse R05, infecção do aparelho respiratório superior R74

R79 BRONQUITE CRÓNICA**J41, J42**

Exclui: enfisema, doença pulmonar obstrutiva crónica (pulmão, vias respiratórias) R95; bronquiectasias R99

Critérios: tosse com expectoração quase diária durante pelo menos 3 meses / ano durante pelo menos 2 anos; e ferveores/roncos dispersos à auscultação do tórax durante estes episódios

Considerar: tosse R05; expectoração / mucosidade anormais R25; bronquite NE R78

R80 GRIPE**J10.1, J10.8, J11.1, J11.8**

Inclui: doença do tipo da influenza, para-influenza

Exclui: gripe gástrica D70, pneumonia por vírus da gripe R81

Critérios: mialgia e tosse sem outros sinais físicos respiratórios anormais senão a inflamação da membrana da mucosa nasal e da garganta, além de três ou mais dos fenómenos seguintes: início repentino (12 horas ou menos), tremores, arrepios ou febre, prostração e fraqueza, contactos próximos com gripe ou epidemia de gripe; ou cultura viral ou evidência serológica de infecção pelo vírus da gripe

Considerar: febre A03; infecção viral NE A77; infecção do aparelho respiratório superior R74

R81 PNEUMONIA**A48.1, J10.0, J11.0, J12 a J18**

Inclui: pneumonia bacteriana / viral; broncopneumonia; pneumonia da gripe; doença dos legionários, pneumonite

Exclui: pneumonia de aspiração R99,

Critérios: evidência clínica de consolidação pulmonar

Considerar: tosse R05; bronquite NE R78

R82 PLEURISIA / DERRAME PLEURAL**J90, J91, J94, R09.1**

Inclui: exsudado inflamatório pleural, pleurite

Exclui: tuberculose A70, pneumonia R81, derrame maligno codificar na origem da malignidade

Critérios: evidência clínica de exsudado pleural; ou dor pleurítica acompanhada de atrito de fricção pleural; ou evidência de exsudado inflamatório pleural

Considerar: dor pleurítica R01

R83 INFECÇÃO RESPIRATÓRIA, OUTRA **A36, B37.1, B44, B58.3, J31, J37, J85, J86**

Inclui: nasofaringite crónica; faringite crónica; rinite crónica NE; difteria; empiema; epiglote; infecções respiratórias a fungos; abscesso no pulmão; infecções a protozoários (sem pneumonia)
Exclui: fibrose quística T99

R84 NEOPLASIA MALIGNA DO BRÔNQUIO / PULMÃO **C33, C34**

Inclui: malignidade na traqueia / brônquio / pulmão
Exclui: neoplasia maligna de localização não identificada A79; malignidade secundária de origem identificada (codificar no respectivo local)
Critérios: aparência histológica característica
Considerar: neoplasia respiratória de natureza incerta R92

R85 NEOPLASIA RESPIRATÓRIA MALIGNA, OUTRA **C09 a C13, C14.0 a C14.2, C30.0, C31, C32, C38.4, C39, C45.0**

Inclui: malignidade na laringe / mediastino / nariz / faringe / pleura / seios perinasais; mesotelioma
Exclui: doença de Hodgkin B72, malignidade da traqueia / brônquios / pulmão R84
Critérios: aparência histológica característica
Considerar: neoplasia respiratória não especificada R92

R86 NEOPLASIA BENIGNA RESPIRATÓRIA **D14, D19**

Exclui: neoplasia respiratória não especificada R92, pólipos nasais R99
Critérios: aparência clínica ou histológica característica

R87 CORPO ESTRANHO NO NARIZ / LARINGE / BRÔNQUIOS **T17**

Inclui: corpo estranho nos brônquios, laringe, pulmão ou nariz
Exclui: afogamento A88, corpo estranho alojado no esófago D79, corpo estranho no ouvido H76, pneumonia de aspiração R99
Critérios: visualização do corpo estranho de forma directa, endoscópica ou imagiológica
Considerar: outras queixas do sistema respiratório R29

R88 LESÃO RESPIRATÓRIA, OUTRA **S00.3, S03.1, S27, T27, T70.1**

Inclui: lesão / traumatismo do nariz / do aparelho respiratório
Exclui: afogamento A88, fractura do nariz L76, corpo estranho no sistema respiratório R87

R89 MALFORMAÇÃO CONGÉNITA DO APARELHO RESPIRATÓRIO **Q30 a Q34**

Inclui: malformação congénita do nariz, faringe, traqueia, laringe, brônquios, pulmões ou pleura
Exclui: fissura no lábio ou palato D81, fibrose quística T99

R90 HIPERTROFIA DAS AMÍGDALAS / ADENÓIDES **J35**

Inclui: amigdalite crónica
Exclui: amigdalite aguda R76, rinite alérgica R97

(R91) alterado para R79**R92 NEOPLASIA RESPIRATÓRIA NÃO ESPECIFICADA** **D02, D38**

Inclui: neoplasia respiratória não especificada quanto à benignidade ou malignidade / quando a histologia não é conhecida
Exclui: neoplasia secundária de localização desconhecida A79; neoplasia respiratória maligna R84,R85; neoplasia respiratória benigna R86

(R93) suprimido, incluído no R82**R95 DOENÇA PULMONAR OBSTRUTIVA CRÓNICA** **J43, J44**

Inclui: obstrução crónica das vias respiratórias, do pulmão (DPOC), limitação crónica das vias respiratórias; enfisema
Exclui: bronquite crónica R79, asma R96, bronquiectásias R99, fibrose quística T99
Critérios: evidências objectivas de obstrução das vias respiratórias, não aliviada ou apenas parcialmente aliviada pelos broncodilatores
Considerar: outro problema respiratório R04

R96 ASMA**J45, J46**

Inclui: hiperreactividade brônquica, bronquite ruidosa

Exclui: bronquiolite R78, bronquite crónica R79, enfisema R95

Crítérios: episódios recorrentes de obstrução aguda e reversível dos brônquios com ruído / tosse seca; ou testes diagnósticos que satisfaçam os critérios de asma

Considerar: respiração ruidosa R03, tosse R05

R97 RINITE ALÉRGICA**J30**

Inclui: febre dos fenos, alergia nasal, rinite vasomotora

Exclui: infecção respiratória superior R74, rinite NE R83

R98 SINDROME DE HIPERVENTILAÇÃO**R06.4**

Crítérios: sintomas relacionados com hiperventilação e aliviados quando se respira novamente o ar expirado

Considerar: outro problema respiratório R04

R99 DOENÇA RESPIRATÓRIA, OUTRA**J33, J34.1 a J34.3, J34.8, J38, J39, J47, J60 a J70, J80 a J82, J84, J92, J93, J96, J98, J99, Z90.2, Z94.2, Z94.3**

Inclui: pneumonia de aspiração; bronquietásias; desvio do septo nasal; complicações pulmonares de outras doenças; doença do mediastino; pólipos nasais; outras doenças da laringe; pneumoconiose; pneumotorax; pneumonite alérgica / químicos / pó / fumos / fungos; colapso pulmonar, insuficiência respiratória

S – PELE

COMPONENTE 1 – SINAIS E SINTOMAS

S01 DOR / SENSIBILIDADE DOLOROSA DA PELE **R20.8, R52**

Inclui: sensação de ardor, lesão ou erupção cutânea dolorosa, dor
Exclui: formiguento nos dedos / mãos / pés N05, outra alteração da sensibilidade N06

S02 PRURIDO **L29.8, L29.9**

Inclui: irritação da pele
Exclui: prurido anogenital D05, dermatite artefacta S99, prurido vulvar X16, prurido dos mamilos X20

S03 VERRUGAS **B07**

Inclui: verrugas vulgares
Exclui: molusco contagioso S95, verruga genital X91, Y76

S04 TUMOR / MASSA LOCALIZADA DA PELE **R22**

Inclui: pápula
Exclui: picada de insecto S12; nódulo na mama X19, Y16

S05 TUMORES / INCHAÇOS GENERALIZADOS **R21**

Inclui: pápulas, tumores ou inchaços em vários locais
Exclui: tornozelos inchados / edema K07

S06 ERUPÇÃO CUTÂNEA LOCALIZADA **L53.9, R21**

Inclui: máculas, eritema, vermelhidão
Exclui: tumor / massa localizada S05

S07 ERUPÇÃO CUTÂNEA GENERALIZADA **L53.9, R21**

Inclui: máculas, eritema, vermelhidão em vários locais
Exclui: outro exantema viral A76, tumores / inchaços generalizados da pele S06

S08 ALTERAÇÃO DA COR DA PELE **L81.1, L81.2, L81.3, R23.0, R23.1, R23.2**

Inclui: olheiras, cianose, rubor, sardas, palidez
Exclui: contusão S16, vitiligo S99

S09 INFECCÃO DO DEDO DA MÃO / PÉ **L03.0**

Inclui: peroníquia
Exclui: infecção pós-traumática de dedo S11; tinha S74; monília / cândida S75

S10 FURÚNCULO / ANTRAZ **L02**

Inclui: abscesso; furúnculo
Exclui: linfadenite B70; furúnculo perianal D95; no meato auditivo externo H70; furúnculo do nariz R73; infecção de dedo da mão ou do pé S09; ferida infectada S11; erisipela S76; abscesso pilonidal S85; hidradenite S92; furúnculo nos genitais externos femininos X99; furúnculo nos genitais externos masculinos Y99

S11 INFECCÃO PÓS-TRAUMÁTICA DA PELE **T79.3**

Inclui: infecção pós-traumática de uma ferida ou mordedura

Exclui: infecção de uma ferida cirúrgica A87; erisipela S76; piodermia S76; impetigo S84

S12 PICADA OU MORDEDURA DE INSECTO T14.0

Exclui: efeito tóxico de uma substância não medicinal A86; infecção de mordedura S11; escabiose S72; pediculose S73

S13 MORDEDURA ANIMAL / HUMANA T14.1

Exclui: efeito tóxico de uma substância não medicinal A86; infecção de mordedura S11

S14 QUEIMADURA / ESCALDÃO T20 a T25, T30, T31, T32

Inclui: queimadura de todos os graus; queimadura química externa
Exclui: queimadura solar S80

S15 CORPO ESTRANHO NA PELE T14.0, T14.1

Inclui: corpo estranho sob a unha

S16 TRAUMATISMO / CONTUSÃO S00.0, S00.7 a S00.9, S10, S20, S30.0, S30.1, S40, S50, S60, S70, S80, S90, T14.0

Inclui: equimose, hematoma
Exclui: equimose com corte na pele S17
Critérios: equimose / contusão com superfície cutânea intacta

S17 ABRASÃO / ARRANHÃO / BOLHAS S00.0, S00.7 a S00.9, S10, S20, S30.7 a S30.9, S40, S50, S60, S70, S80, S90, T14.0

Inclui: contusão se houver solução de continuidade; esfoladela

S18 LACERAÇÃO / CORTE S00, S00.7 a S00.9, S01.0, S01.2, S01.4, S01.7 a S01.9, S11, S21, S31.0, S31.1, S31.8, S41, S51, S61, S71, S81, S91, T14.1

Inclui: laceração / corte da pele / tecidos subcutâneos
Exclui: mordedura S13; contusão se houver corte na pele S17

S19 LESÃO CUTÂNEA, OUTRA S00.0, S00.7 a S00.9, S10, S20, S30.7 a S30.9, S40, S50, S60, S70, S80, S90, T14.0

Inclui: avulsão da unha, picada com uma agulha, punctura
Exclui: mordedura S13

S20 CALOS / CALOSIDADES L84

Exclui: hiperqueratose S80

S21 SINTOMA / QUEIXA DA TEXTURA DA PELE R23.4

Inclui: pele seca, "peeling" escamação, rugas
Exclui: problemas de transpiração A09, sintoma / queixa do couro cabeludo S24, ictiose S83, problema das glândulas sudoríparas S92, sintoma / queixa da vulva X10

S22 SINTOMA / QUEIXA DA UNHA L60.1, L60.4, L60.5, L60.9, L62, R68.3

Inclui: dilatação das extremidades dos dedos
Exclui: peroníquia S09, unha encravada S94

S23 QUEDA DE CABELO / CALVÍCIE L63 a L66

Inclui: alopecia

S24 SINTOMA / QUEIXA DO CABELO / COURO CABELUDO L67, L68

Inclui: couro cabeludo seco, hirsutismo
Exclui: tricotilomania P29, foliculite S10, queda de cabelo / calvície S23, caspa S86

S26 MEDO DE CANCRO DA PELE **Z71.1**

Exclui: se o doente tem a doença, codifique-a
Critérios: doente que receia ter cancro da pele sem o ter ou até o diagnóstico ser confirmado

S27 MEDO DE OUTRA DOENÇA DA PELE **Z71.1**

Exclui: medo de cancro da pele S26; se o doente tem a doença, codifique-a
Critérios: doente que receia ter outra doença cutânea sem a ter ou até o diagnóstico ser confirmado

S28 LIMITAÇÃO FUNCIONAL / INCAPACIDADE (S) **Z73.6**

Critérios: limitação funcional / incapacidade devida a um problema de pele
Nota: os quadros COOP/WONCA permitem codificar o estado funcional do doente (ver capítulo 8)

S29 SINTOMA / QUEIXA DA PELE, OUTRO **R23.3, R23.8**

Inclui: celulite, petéquias, problemas do umbigo, ferimento(s)
Exclui: cicatriz S99

COMPONENTE 7 - DIAGNÓSTICO/DOENÇA

S70 HERPES ZOSTER **B02, G53.0**

Inclui: nevralgia pós-herpética, zona, herpes zoster oftálmico
Critérios: conjunto de erupções vesiculares, distribuição unilateral na área de um único dermatoma
Considerar: dor cutânea S01, erupção cutânea localizada S06

S71 HERPES SIMPLES **B00.0, B00.1, B00.8, B00.9**

Inclui: herpes simples
Exclui: herpes simplex ocular sem úlcera córnea F85; herpes genital X90, Y72
Critérios: vesículas com base eritematosa numa área localizada; além de história de lesões semelhantes, ou evidências virológicas ou serológicas
Considerar: erupção cutânea localizada S06

S72 ESCABIOSE / OUTRA ACARIÁSE **B86, B88.0, B88.2**

Critérios: lesões cutâneas com prurido intenso além de uma séria de galerias nas palmas, dedos, pénis ou dobras da pele, ou evidência de parasitas ou ovos nas lesões
Considerar: prurido S02

S73 PEDICULOSE / OUTRA INFESTAÇÃO DA PELE **B85, B87, B88.1, B88.3, B88.8, B88.9**

Inclui: pulgas, piolhos, ácaros, carrapatos / carraças
Exclui: picada de insecto S11
Critérios: evidência de lêndeas no cabelo ou de insectos na pele ou na roupa
Considerar: prurido S02, erupção cutânea localizada S06

S74 DERMATOFITOSE **B35, B36**

Inclui: infecção cutânea a fungos, onicomicose, pitiríase versicolor, micose, tinha, impigen
Exclui: monília, cândida S75
Critérios: lesões escamosas e pruriginosas mais claras no centro e pequenas vesículas à volta; ou evidência de fungo

S75 MONILÍASE / CANDIDÍASE DA PELE **B37.2**

Inclui: lesões que envolvem as unhas, região perianal, pele; intertrigo monilial
Exclui: aftas orais D83, infecções genitais X72, Y75

S76 INFECCÃO DA PELE, OUTRA **A46, L03.1 a L03.3, L03.8, L03.9, L08**

Inclui: celulite, erisipela, piodermia, dermatite a estreptococco
Exclui: furúnculo / antraz S10, outra infecção cutânea localizada S11; impetigo S84; molusco contagioso S95; acne S96

S77 NEOPLASIA MALIGNA DA PELE **C43, C44, C46.0, C46.1**

Inclui: carcinoma de células basais (basalioma), doença de Bowen, melanoma maligno, “ulcus rodens”, carcinoma de células escamosas (espinocelular)

Exclui: lesões pré-malignas S79

Critérios: aparência histológica característica

Considerar: outras neoplasias malignas (quando a localização primária é incerta) A79; neoplasias não especificadas quer benignas quer malignas S79 (quando não há dados histológicos disponíveis)

S78 LIPOMA **D17****S79 NEOPLASIA CUTÂNEA BENIGNA / INCERTA** **D03, D04, D23**

Inclui: neoplasia benigna da pele, neoplasia não especificada como benigna ou maligna ou sem histologia disponível, quisto dermóide, lesão pré-maligna

Exclui: pólipos cutâneos hemorroidários residuais K96; hiperkeratoses S80; ceratoses solares S80; hemangioma S81; mancha na pele S82; nevo pigmentado S82; quelóide S99; verrugas seborreicas ou senis S99

S80 QUERATOSE SOLAR / QUEIMADURA SOLAR **D48.5, L55 a L59**

Inclui: hiperqueratose, fotosensibilidade, lesões cutâneas provocadas pelas radiações, queratose senil, erupção polimórfica ligeira

Exclui: lesões cutâneas devidas a radiações criadas pelo homem A87 ou A88

S81 HEMANGIOMA / LINFANGIOMA **D18**

Inclui: marca de nascimento angiomatosa, mancha cor “vinho do Porto”

Critérios: tumor vascular ou linfático, que se eleva acima da pele e diminui sob pressão

Considerar: massa localizada S04

S82 NEVO / SINAL DA PELE **D22****S83 LESÃO CONGÉNITA DA PELE** **Q80 a Q82, Q84**

Inclui: marca de nascença; ictiose

Exclui: hemangioma, linfangioma S81

S84 IMPETIGO **L00, L01**

Inclui: impetigo secundário a outras dermatoses

Critérios: lesão cutânea crescente, consistindo em máculas, vesículas, pústulas ou crosta com uma área circundante em carne viva

Considerar: outras infecções cutâneas localizadas S11

S85 QUISTO PILONIDAL / FÍSTULA **L05**

Inclui: abscesso pilonidal

Exclui: quisto dermóide S79

S86 DERMATITE SEBORREICA **L21**

Inclui: crosta láctea, caspa

Exclui: verrugas seborreicas S99

Critérios: lesões oleosas e escamosas com eritema subjacente em uma ou mais áreas do couro cabeludo, face, esterno, zonas interescapulares, à volta do umbigo e nas pregas da pele, não atribuível a outras doenças cutâneas

Considerar: erupções cutâneas localizadas S06, erupções cutâneas generalizadas S07

S87 DERMATITE / ECZEMA ATÓPICO **L20**

Inclui: eczema infantil, dermatite flexural

Exclui: dermatite / eczema atópico afectando o meato auditivo externo H70, dermatite alérgica S88, eritema das fraldas S89

Critérios: lesões exsudativas pruriginosas com ou sem liquenificação na face e no pescoço, pulsos e mãos, tórax, região popliteia e sangradouro

Considerar: erupção cutânea localizada S06, generalizada S07; prurido S02

S88 DERMATITE DE CONTACTO / ALÉRGICA **L23 a L25, L27.2, L27.8, L27.9, L30.0, L30.3, L30.4, L30.8, L30.9, L30.9**

Inclui: dermatite alérgica, dermatite química, dermatite NE, eczema NE, intertrigo, picada por planta, alergia cutânea
Exclui: alergia não especificada, reacção alérgica não especificada A92; dermatite de contacto e outras dermatites das pálpebras F72; dermatite de contacto ou outra dermatite do meato auditivo externo H70; eczema atópico S87; eritema das fraldas S89; dermatite artefacta S99; urticária S98; neurodermatite S99
Critérios: lesões eritematosas pruriginosas ligadas a uma exposição a substâncias químicas
Considerar: erupção cutânea localizada S06, generalizada S07; prurido S02

S89 ERITEMA DAS FRALDAS **L22**

Critérios: dermatite, principalmente na zona das fraldas e das pregas, em bebés

S90 PITIRÍASE ROSADA **L42**

Critérios: erupções ovais e escamosas ao longo das linhas de clivagem da pele do tronco, com história de uma única lesão maior que precede a erupção actual
Considerar: erupção cutânea localizada S06, generalizada S07

S91 PSORÍASE **L40**

Critérios: manchas descamativas prateadas nos joelhos, cotovelos, ou couro cabeludo e / ou picotado ungueal
Nota: codifique duplamente a artrite psoriática L99

S92 DOENÇA DAS GLÂNDULAS SUDORÍPARAS **L30.1, L73.2, L74, L75**

Inclui: desidrose; erupção provocada pelo calor; hidradenite; miliária; calor pruriginoso; erupção provocada pelo suor; onfólige
Exclui: hiperidrose A09

S93 QUISTO SEBÁCEO **L72.1**

S94 UNHA ENCRAVADA **L60.0**

Exclui: peroníquia S09

S95 MOLUSCO CONTAGIOSO **B08.1**

S96 ACNE **L70**

Inclui: pontos negros, comedões, borbulhas
Exclui: acne provocado por medicação A85

S97 ÚLCERA CRÓNICA DA PELE **I83.0, I83.2, L89, L97, L98.7**

Inclui: úlcera de decúbito, úlcera de pressão, úlcera varicosa
Exclui: gangrena K92

S98 URTICÁRIA **L50**

Inclui: erupções da pele, vergões
Exclui: alergia a drogas A85; angioedema, edema alérgico A92

S99 DOENÇA DA PELE, OUTRA **L10 a L14, L26, L28, L30.2, L30.5, L41, L43 a L45, L51, L52, L53.0 a L53.3, L53.8, L54, L60.2, L60.3, L60.8, L71, L72.0, L72.2, L72.8, L72.9, L73.0, L73.1, L73.9, L80, L81.4 a L81.9, L82, L83, L85 a L88, L90 a L95, L98.1 a L98.3, L98.5 a L98.9, L99, Z94.5**

Inclui: dermatite artefacta; lúpus eritematoso discóide; eritema multiforme; eritema nodoso; foliculite; granuloma; granuloma anular; hiperqueratose NE; quelóide; ceratoacantoma; líquen plano; neurodermatite; onicogribose; rosácea; rinofima; cicatriz; verrugas seboreicas ou senis; estrias atróficas; vitiligo

T - ENDÓCRINO, METABÓLICO E NUTRICIONAL

COMPONENTE – SINAIS E SINTOMAS

T01 SEDE EXCESSIVA **R63.1**

Inclui: polidipsia

T02 APETITE EXCESSIVO **R63.2**

Inclui: comer de forma exagerada, polifagia
Exclui: bulimia P86

T03 PERDA DE APETITE **R63.0**

Inclui: anorexia
Exclui: anorexia nervosa P86

T04 PROBLEMA ALIMENTAR DO LACTENTE / CRIANÇA **R63.3**

Inclui: problemas em comer (o quê e como)
Exclui: alergia a alimentos A92; problemas ou perturbações alimentares com causa psicológica P11; intolerância da comida D99

T05 PROBLEMA ALIMENTAR DO ADULTO **R63.3**

Inclui: problemas em comer (o quê e como)
Exclui: alergia a alimentos A92; disfagia D21; intolerância comida D99; perturbações alimentares de ordem psicológica, recusa alimentar P29; anorexia / bulimia nervosa P86; perda de apetite T03

(T06) suprimido, transferido para o P86

T07 AUMENTO DE PESO **R63.5**

Exclui: obesidade T82, excesso de peso T83

T08 PERDA DE PESO **R63.4,R64**

Inclui: caquexia
Exclui: anorexia nervosa P86

T10 ATRASO DE CRESCIMENTO **E34.3, R62**

Inclui: criança que não medra, atraso psicológico
Exclui: atraso de crescimento P22; dificuldades de aprendizagem P24; atraso mental P85; puberdade atrasada T99

T11 DESIDRATAÇÃO **E86**

Inclui: depleção hídrica
Exclui: depleção de sal ou alterações electrolíticas T99

(T15) suprimido, incluído no T81

T26 MEDO DE CANCRO DO SISTEMA ENDÓCRINO **Z71.1**

Exclui: se o doente tem a doença, codifique-a
Critérios: doente que receia ter cancro do sistema endócrino sem o ter ou até o diagnóstico ser confirmado

T27 MEDO DE OUTRA DOENÇA ENDÓCRINA / METABÓLICA Z71.1

Inclui: medo de ter diabetes
Exclui: medo de cancro endócrino T26; se o doente tem a doença, codifique-a
Critérios: receio de ter outra doença endócrina, metabólica ou nutricional num doente que não a tem ou até o diagnóstico ser confirmado

T28 LIMITAÇÃO FUNCIONAL / INCAPACIDADE (T) Z73.6

Critérios: limitação funcional / incapacidade relacionada com o sistema endócrino ou com factores metabólicos ou nutricionais
Nota: os quadros COOP/WONCA permitem codificar o estado funcional do doente (ver capítulo 8)

T29 SINAL / SINTOMA ENDÓCRINO, METABOLICO OU NUTRICIONAL, OUTROS R63.8

Inclui: desejo de certo alimento, peso inferior ao normal
Exclui: hiperglicémia A91; retenção de fluidos K07

COMPONENTE 7 - DIAGNÓSTICO/DOENÇA**T70 INFECÇÃO ENDÓCRINA E06.0**

Exclui: tiroidite T99

T71 NEOPLASIA MALIGNA DA TIRÓIDE C73

Critérios: aparência histológica característica
Considerar: neoplasia NE / outra T73; bócio T81

T72 NEOPLASIA BENIGNA DA TIRÓIDE D34

Exclui: neoplasia NE / outra T73; bócio T81

T73 NEOPLASIA ENDÓCRINA, OUTRA, NE C74, C75, D35, D44

Inclui: outra doença endócrina neoplásica não especificada como benigna ou maligna ou quando a histologia não está disponível

T78 QUISTO OU CANAL TIREOGLOSSO Q89.2

Exclui: bócio T81

T80 MALFORMAÇÃO ENDÓCRINA / METABÓLICA CONGÉNITA Q89.1, Q89.2

Inclui: nanismo, cretinismo
Exclui: canal tireoglossos (quisto) T78

T81 BÓCIO E04

Inclui: nódulo da tiróide, bócio não tóxico
Exclui: neoplasia da glândula tiróide T71-T73, quisto do tiroglossos T78; bócio tóxico T85, hipotiroidismo T86

T82 OBESIDADE E66

Exclui: excesso de peso T83
Critérios: índice de massa corporal igual ou superior a 30

T83 EXCESSO DE PESO E66

Exclui: obesidade T82
Critérios: índice de massa corporal superior a 25 mas inferior a 30

T85 HIPERTIROIDISMO / TIROTOXICOSE E05

Inclui: doença de Graves, bócio tóxico
Exclui: bócio não tóxico T81

Critérios: evidências laboratoriais de excesso de hormonas da tiróide; ou nódulo da tiróide ou bócio e tremor, perda de peso, e pulsação muito rápida (superior a 100/min em descanso) ou sinais dos olhos (exoftalmia, pálpebras que se movem mais lentamente do que normal, ou oftalmoplegia)

T86 HIPOTIROIDISMO / MIXEDEMA **E00 a E03**

Exclui: cretinismo T80

Critérios: evidências laboratoriais de diminuição da actividade hormonal da tiróide e excesso da hormona estimulante da tiróide; ou quatro ou mais dos seguintes: fraqueza, cansaço, alterações mentais: apatia, memória fraca, lentidão; alterações da voz: mais rouca, discurso mais lento; sensibilidade anormal ao frio; obstipação; face opada; pele seca, pele amarelada, diminuição do suor; edema periférico

Considerar: outras queixas do metabolismo T29

T87 HIPOGLICÉMIA **E15, E16**

Inclui: hiperinsulinismo, coma insulínico

Critérios: hipoglicémia provada por testes bioquímicos, ou sintomas característicos de um doente diabético aliviados pela ingestão ou injeção de açúcar

(T88) suprimido, incluído no T99

T89 DIABETES TIPO 1 **E10, O24.0**

Inclui: diabetes juvenil, diabetes do tipo 1

Exclui: hiperglicemia induzida por medicação A85; hiperglicémia como achado isolado A91; diabetes tipo 2 T90; diabetes gestacional W85

Critérios: doente que necessita de tratamento regular com insulina após um diagnóstico confirmado por um dos meios seguintes: (a)– Glicemia de jejum ≥ 126 mg/dl ou $\geq 7,0$ mmol/l ou (b)– Sintomas clássicos + Glicemia ocasional ≥ 200 mg/dl ou $\geq 11,1$ mmol/l ou (c) – Glicemia ≥ 200 mg/dl ou $\geq 11,1$ mmol/l, na PTGO com 75g de Glucose, às 2 horas.

Notas: (1): Dupla codificação nas complicações tais como retinopatia F83; nefropatia U88

(2): Na gravidez, dupla codificação com W84

T90 DIABETES TIPO 2 **E11 a E14, O24.1 a O23.3, O23.9**

Inclui: diabetes NE, com inicio tardio, diabetes tipo 2

Exclui: hiperglicemia induzida por medicação A85; hiperglicémia como achado isolado A91; diabetes tipo 1 T89; diabetes gestacional W85

Critérios: doente que não necessita de tratamento regular com insulina após um diagnóstico confirmado por um dos meios seguintes: (a)– Glicemia de jejum ≥ 126 mg/dl ou $\geq 7,0$ mmol/l ou (b)– Sintomas clássicos + Glicemia ocasional ≥ 200 mg/dl ou $\geq 11,1$ mmol/l ou (c) – Glicemia ≥ 200 mg/dl ou $\geq 11,1$ mmol/l, na PTGO com 75g de Glucose, às 2 horas . Na ausência de hiperglicemia inequívoca, associada a sintomas clássicos, estes critérios devem ser confirmados num segundo tempo.

Notas: (1): Dupla codificação nas complicações tais como retinopatia F83; nefropatia U88

(2): Na gravidez, dupla codificação com W84

T91 DEFICIÊNCIA VITAMÍNICA / NUTRICIONAL **E40 a E46, E50, E51.1, E51.8, E51.9, E52 a E56, E58 a E61, E63, E64129**

Inclui: beriberi; dieta deficiente em minerais; deficiência em ferro sem anemia; malnutrição; marasmo; escorbuto

Exclui: anemia por falta de ferro B80, anemia megaloblástica (perniciosa) B81; síndrome de má absorção, espru D99

T92 GOTA **M10**

Exclui: gota provocada por drogas A85; ácido úrico elevado A91; pseudo-gota e outras artropatias a cristais T99

T93 ALTERAÇÃO DO METABOLISMO DOS LÍPIDOS **E78**

Inclui: hiperlipidémia; níveis anormais de lipoproteínas; níveis elevados de colesterol e triglicéridos; xantoma

T99 DOENÇA ENDÓCRINA / METABÓLICA / NUTRICIONAL, OUTRA **E06.1 a E06.5, E06.9, E07, E20 a E32, E34.0 a E34.2, E34.4 a E34.9, E35, E65, E67, E68, E70 a E77, E79, E80, E84, E85, E87 a E90, M83, O90.5**

Inclui: acromegalia, disfunção endócrina da supra-renal / ovário / pituitária / paratiroide / testículo / outra, amiloidose, artropatia a cristais, síndrome de Cushing, fibrose quística, diabetes insípida, síndrome de Gilbert, hiperaldosteronismo, osteomalácia, porfíria, puberdade precoce ou atrasada, pseudo gota, glicosuria renal, tiroidite

Exclui: alergia alimentar A92; intolerância alimentar D99; osteoporose L95

U - APARELHO URINÁRIO

COMPONENTE 1 - SINAIS E SINTOMAS

U01 DISÚRIA / MICÇÃO DOLOROSA **R30**

Inclui: micção com ardor
Exclui: micção frequente / urgente U02, síndrome uretral U72

U02 MICÇÃO FREQUENTE / URGENTE **R35**

Inclui: noctúria, poliúria

U04 INCONTINÊNCIA URINÁRIA **N39.3, N39.4, R32**

Inclui: enurese de origem orgânica, micção involuntária, incontinência provocada pelo stress
Exclui: de origem psicológica P12

U05 PROBLEMA COM A MICÇÃO, OUTRO **R34, R39.1**

Inclui: anúria, oligúria, urina em gotas
Exclui: retenção urinária U08

U06 HEMATÚRIA **N02, R31**

Inclui: sangue na urina, análises macroscópicas, microscópicas ou químicas positivas
Critérios: sangue na urina comprovado por macroscopia / microscopia / teste químico

U07 SINAL / SINTOMA DA URINA, OUTRO **R39.8**

Inclui: urina com mau odor, urina escura
Exclui: análises anormais da urina U98

U08 RETENÇÃO URINÁRIA **R33**

U13 SINAL / SINTOMA DA BEXIGA, OUTROS **R39.0, R39.8**

Inclui: dor na bexiga, bexiga irritável

U14 SINAL / SINTOMA DO RIM **N23**

Inclui: dores nos rins, problemas com os rins, cólicas renais
Exclui: dores no flanco L05

U26 MEDO DE CANCRO DO APARELHO URINÁRIO **Z71.1**

Exclui: se o doente tem a doença, codifique-a
Critérios: doente que receia ter um cancro do sistema urinário sem o ter ou até o diagnóstico ser confirmado

U27 MEDO DE OUTRA DOENÇA URINÁRIA **Z71.1**

Exclui: medo de cancro do sistema urinário U26; se o doente tem a doença, codifique-a
Critérios: doente que receia ter outra doença do sistema urinário sem a ter ou até o diagnóstico ser confirmado

U28 LIMITAÇÃO FUNCIONAL / INCAPACIDADE (U) **Z73.6, Z93.5, Z93.6, Z99.2**

Inclui: transplante renal, fluxo reduzido
Exclui: incontinência urinária U04
Critérios: limitação funcional / incapacidade devido a problema urinário

Nota: os quadros COOP/WONCA permitem codificar o estado funcional do doente (ver capítulo 8)

U29 SINAL / SINTOMA DO APARELHO URINÁRIO, OUTRO **R39.8**

Exclui: bexiga irritável, dores na bexiga U13; problemas dos rins U14

COMPONENTE 7 - DIAGNÓSTICO/DOENÇA

U70 PIELONEFRITE / PIELITE **N10 a N12, N15.1, N15.9**

Inclui: infecção dos rins; abscesso renal e perirrenal
Critérios: dois entre os seguintes: dor na região lombar, sensibilidade renal, ou evidência de lesões crônicas renais; além de evidência clínica ou laboratorial de infecção do aparelho urinário
Considerar: cistite / outra infecção urinária U71

U71 CISTITE / INFECÇÃO URINÁRIA, OUTRA **N30, N39.0**

Inclui: bacteriúria assintomática, cistite aguda e crônica (não-venérea), infecção do aparelho urinário inferior, infecção do aparelho urinário NE
Exclui: pielonefrite U70, uretrite U72; vaginite X84; balanite Y75;
Nota: em caso de gravidez codifique também W84

U72 URETRITE **B37.4, N34**

Inclui: uretrite a chlamydia no homem, uretrite não específica, síndrome uretral, meatite
Exclui: uretrite gonocócica feminina X71; uretrite a tricomonas feminina X73; uretrite gonocócica masculina Y71, uretrite a chlamydia feminina X92
Critérios: secreção uretral com frequência, ardor, dor ou urgência durante a micção sem bacteriúria ao microscópio ou cultura; ou inflamação do meato urinário externo
Considerar: micção dolorosa U01; micção frequente / urgente U02; bexiga irritável U13; secreção uretral X29, Y03

U75 NEOPLASIA MALIGNA DO RIM **C64, C65**

Critérios: aparência histológica característica
Considerar: neoplasia do aparelho urinário NE U79 (quando não há dados histológicos disponíveis)

U76 NEOPLASIA MALIGNA DA BEXIGA **C67**

Critérios: aparência histológica característica
Considerar: neoplasia do aparelho urinário NE U79 (quando não há dados histológicos disponíveis)

U77 NEOPLASIA MALIGNA DO APARELHO URINÁRIO, OUTRA **C66, C68**

Inclui: neoplasia maligna do ureter, neoplasia maligna da uretra
Exclui: neoplasia maligna da próstata Y77
Critérios: aparência histológica característica
Considerar: neoplasia do aparelho urinário NE U79 (quando não há dados histológicos disponíveis)

U78 NEOPLASIA BENIGNA DO APARELHO URINÁRIO **D30**

Inclui: papiloma da bexiga; pólipos do aparelho urinário
Exclui: hipertrofia prostática Y85
Critérios: aparência histológica característica
Considerar: neoplasia do aparelho urinário NE U79 (quando não há dados histológicos disponíveis)

U79 NEOPLASIA DO APARELHO URINÁRIO NE **D41**

Inclui: neoplasia da bexiga / rim / ureter / uretra não especificada como benigna ou maligna ou quando a histologia não está disponível
Exclui: neoplasia maligna do rim U75; neoplasia maligna da bexiga U76; neoplasia maligna do aparelho urinário outra U77 neoplasia benigna do aparelho urinário U78

U80 LESÃO TRAUMÁTICA DO APARELHO URINÁRIO **S37.0 a S37.3, T19.0, T19.1, T28.3, T28.8**

Inclui: contusão do rim, corpo estranho no aparelho urinário

U85 MALFORMAÇÃO CONGÊNITA DO APARELHO URINÁRIO**Q60 a Q64**

Inclui: duplicação de rim / ureter, rim poliquístico (congénito)

U88 GLOMERULONEFRITE / NEFROSE**N00, N01, N03, N04, N05, N07,
N08, N14, N15.0, N15.8, N16**

Inclui: glomerulonefrite aguda, nefropatia por analgésicos, glomerulonefrite crônica, nefrite, nefropatia, nefrosclerose, síndrome nefrótica

Exclui: insuficiência renal U99

Critérios: três ou mais dos seguintes: hematúria, proteinúria, retenção renal de água e sal, diminuição do funcionamento renal, anomalias persistentes do sedimento urinário frequentes; ou evidência por biópsia renal

Considerar: análises à urina anormais U98, queixa do rim U14

U90 ALBUMINÚRIA / PROTEINÚRIA ORTOSTÁTICA**N39.2**

Inclui: proteinúria postural

Critérios: albuminúria de esforço, sem albuminúria após repouso no leito e sem sinais de doença renal

Considerar: proteinúria NE U98

U95 CÁLCULO URINÁRIO**N20, N21, N22, N28, N29**

Inclui: cálculo ou pedra da bexiga, rim, ureter; urolitíase

Critérios: dores tipo cólica e hematúria ou história de cálculo urinário; ou emissão de cálculo; ou evidência imagiológica de cálculo

Considerar: sangue na urina U06, cólicas renais U14, outros sintomas urinários U29, resultados anormais de análise à urina U98

U98 ANÁLISE DE URINA ANORMAL NE**N39.1, R80 a R82**

Inclui: glicosúria, proteinúria, pus na urina, piúria

Exclui: hematúria / sangue na urina U06; albuminúria / proteinúria ortostática U90

U99 DOENÇA URINÁRIA, OUTRA**N06, N13, N17 a N19, N25 a N27, N31, N32, N33.8,
N35 a N37, N39.8, N39.9, R39.2, T19.8, T19.9, Z90.5, Z90.6, Z94.0**

Inclui: divertículo da bexiga, hidronefrose, rim hipertrófico, obstrução do colo vesical, insuficiência renal, carúnculo uretral, aperto uretral, refluxo uretérico, uremia, outras doenças do aparelho urinário NE

W - GRAVIDEZ, PARTO, PLANEAMENTO FAMILIAR

COMPONENTE 1 – SINAIS E SINTOMAS

W01 QUESTÃO SOBRE GRAVIDEZ **Z32.0**

Inclui: menstruação em atraso ou sintomas que indiquem uma gravidez
Exclui: receio de gravidez W02, gravidez confirmada W78, W79

W02 MEDO DE ESTAR GRÁVIDA **Z71.1**

Inclui: preocupação com a possibilidade de uma gravidez indesejada
Exclui: preocupação ou medo numa gravidez não desejada confirmada W79

W03 HEMORRAGIA ANTES DO PARTO **O20, O46**

Inclui: hemorragia vaginal durante a gravidez

W05 VÓMITOS / NÁUSEAS DURANTE A GRAVIDEZ **O21**

Inclui: hiperemese, enjoos matinais no caso de gravidez confirmada

W10 CONTRACEÇÃO PÓS-COITAL **Z30.3**

Inclui: pílula do dia seguinte

W11 CONTRACEÇÃO ORAL **Z30.4**

Inclui: planeamento familiar por meio hormonal

W12 CONTRACEÇÃO INTRA-UTERINA **T83, Z30.1, Z30.5**

Inclui: planeamento familiar por meio de DIU

W13 ESTERILIZAÇÃO **Z30.2**

Inclui: planeamento familiar por esterilização feminina

W14 CONTRACEÇÃO, OUTROS **Z30.0, Z30.8, Z30.9**

Inclui: contraceção NE, planeamento familiar NE,
Exclui: aconselhamento genético A98; contraceção oral W11, DIU W12, esterilização W13

W15 INFERTILIDADE / SUBFERTILIDADE **N97, Z31**

Inclui: esterilidade primária e secundária
Critérios: incapacidade de engravidar após 2 anos de tentativas
Considerar: sinais / sintomas da gravidez; outro W29

W17 HEMORRAGIA PÓS-PARTO **O72**

Critérios: hemorragia franca no, durante ou até 6 semanas após o parto
Considerar: sinais / sintomas do pós-parto, outro W18

W18 SINAL / SINTOMA DO PÓS- PARTO, OUTRO **O90.9**

Exclui: depressão puerperal P76, hemorragia pós-parto W17, queixas sobre o aleitamento W19, complicações do puerpério W96
Critérios: queixas relacionadas com e durante as seis semanas pós-parto

W19 SINAL / SINTOMA DA MAMA / LACTAÇÃO 092.5 a 092.7

Inclui: galactorreia, ablactação, desmame
Exclui: mastite puerperal W94, mamilos gretados W95

(W20) suprimido, incluído no W19**W21 PREOCUPAÇÃO COM A IMAGEM CORPORAL DURANTE A GRAVIDEZ R46.8****W27 MEDO DE COMPLICAÇÃO DA GRAVIDEZ Z71.1**

Inclui: receio de malformações congénitas no bebé
Exclui: se o doente tem complicações, codifique-as
Critérios: doente que receia complicações sem as ter ou até o diagnóstico ser confirmado

W28 LIMITAÇÃO FUNCIONAL / INCAPACIDADE (W) Z73.6

Inclui: incapacidade devida ou relacionada com a gravidez ou com instabilidade pélvica
Critérios: limitação funcional / incapacidade devida ou relacionada com gravidez
Nota: os quadros COOP/WONCA permitem codificar o estado funcional do doente (ver capítulo 8)

W29 SINAL / SINTOMA DA GRAVIDEZ, OUTRO R68.8

Inclui: sinal / sintoma sobre o planeamento familiar

COMPONENTE 7 – DIAGNÓSTICO/DOENÇA**W70 SÉPSIS / INFEÇÃO PUERPERAL O85, O86.1, O86.3**

Exclui: tétano obstétrico N72
Critérios: infecção do canal de nascimento ou dos órgãos reprodutores até 6 semanas pós-parto

W71 INFEÇÃO QUE COMPLICA A GRAVIDEZ / PUERPÉRIO, OUTRA O41.1, O75.2, O75.3, O86.2, O86.4, O86.8, O98

Exclui: infecção puerperal W70, mastite puerperal W94

W72 NEOPLASIA MALIGNA RELACIONADA COM A GRAVIDEZ C58

Inclui: corioepitelioma, coriocarcinoma

W73 NEOPLASIA BENIGNA / INCERTA RELACIONADA COM A GRAVIDEZ O01, O90.8

Inclui: neoplasia benigna relacionada com a gravidez, neoplasia relacionada com a gravidez não especificada como benigna ou maligna ou quando a histologia não está disponível, mola hidatiforme

W75 LESÃO TRAUMÁTICA QUE COMPLICA A GRAVIDEZ T14.9

Inclui: consequências de traumatismos que interferem com a gravidez
Exclui: novo traumatismo causado pelo parto W92, W93

W76 MALFORMAÇÃO CONGÉNITA QUE COMPLICA A GRAVIDEZ O99

Inclui: malformações maternas que podem afectar a gravidez ou o parto

(W77) suprimido**W78 GRAVIDEZ Z32.1, Z33, Z34**

Inclui: gravidez confirmada
Exclui: gravidez não desejada W79, gravidez ectópica W80, gravidez de alto risco W84

W79 GRAVIDEZ NÃO DESEJADA Z32.1**W80 GRAVIDEZ ECTÓPICA O00**

Critérios: confirmação por ecografia, laparoscopia, culdoscopia ou cirurgia

Considerar: hemorragia pré-parto W03, outros sintomas durante a gravidez W29

W81 TOXÉMIA DA GRAVIDEZ **O10, O12 a O16**

Inclui: eclâmpsia; hipertensão, edema, proteinúria durante a gravidez; pré-eclâmpsia
Considerar: outros sintomas ou queixas durante a gravidez W29

W82 ABORTO ESPONTÂNEO **O02, O03, O05, O06**

Inclui: aborto - ameaça, completo, incompleto, retido, habitual
Exclui: hemorragia pré-parto W03, aborto provocado W83, contracções prematuras depois da 28ª semana de gravidez W92, morte fetal / nado morto após a 28ª semana de gravidez W93

W83 ABORTO PROVOCADO **O04, Z30.3**

Inclui: interrupção da gravidez, todo o tipo de complicações

W84 GRAVIDEZ DE ALTO RISCO **O23, O25, O30 a O36, O40, O43, O44, O99, Z35**

Inclui: primípara idosa; anemia da gravidez; diabetes ou outra doença crónica anterior que afecte a gravidez; incompatibilidade feto-pélvica; hidrâmnio; má posição do feto; gravidez múltipla; placenta prévia; cesariana anterior; trabalhos de parto prematuros; atraso de crescimento intra-uterino (ACIU)

Exclui: infecções que complicam a gravidez W71, gravidez ectópica W80, toxemia da gravidez W81, diabetes gestacional W85

W85 DIABETES GESTACIONAL **O24.4**

Inclui: diabetes manifestada durante a gravidez

Exclui: diabetes anterior T89 ou T90

Crítérios: glucose plasmática em jejum acima de 5.5 mmol/L e / ou nível de glucose plasmática superior a 8.0 mmol/L (140mg/dl) duas horas depois de um teste de tolerância à glucose oral (75g)

Considerar: hiperglicémia A91

W90 PARTO SEM COMPLICAÇÕES DE NADO VIVO **O80, Z37.0, Z37.9, Z38**

W91 PARTO SEM COMPLICAÇÕES DE NADO MORTO **Z37.1, Z37.9**

W92 PARTO COM COMPLICAÇÕES DE NADO VIVO **O42, O45, O60 a O71, O73, O75.0, O75.1, O75.4 a O75.9, O81 a O84, Z37.2, Z37.5, Z37.9, Z38**

Inclui: nado vivo após o parto complicado parto assistido; parto pélvico; cesariana; distocia; parto induzido; lesões causadas pelo parto; placenta prévia durante o parto; versão

Exclui: hemorragia pós-parto W17, eclâmpsia W81

W93 PARTO COM COMPLICAÇÕES DE NADO MORTO **O42, O45, O60 a O71, O73, O75.0, O75.1, O75.4 a O75.9, O81 a O84, Z37.1, Z37.3, Z37.4, Z37.6, Z37.7, Z37.9**

Inclui: nado morto após o parto complicado; parto assistido; parto pélvico; cesariana; distocia; parto induzido; lesões causadas pelo parto; placenta prévia durante o parto; versão

Exclui: hemorragia pós-parto W17, eclâmpsia W81

W94 MASTITE PUERPERAL **O91**

Inclui: abscesso na mama

Crítérios: dor, inflamação da mama nas 6 semanas após o parto ou durante o aleitamento

Considerar: problemas da lactação W19

W95 PROBLEMA DA MAMA DURANTE A GRAVIDEZ / PUERPÉRIO, OUTRO **O92.0, O92.1, O92.3, O92.4**

Inclui: problemas da mama durante o puerpério, mamilo gretado

Exclui: problemas da lactação W19; mastite W94; problema da mama não relacionado com a gravidez ou a lactação X21

W96 COMPLICAÇÃO DO PUERPÉRIO, OUTRA **O87, O90.9**

Exclui: depressão pós-parto P76, psicose puerperal P98; infecção pós-parto W70, toxemia W81, problemas da mama W95

Exclui: pseudociese, hipocondria P75

X- APARELHO GENITAL FEMININO (INCLUINDO A MAMA)

COMPONENTE 1 – SINAIS E SINTOMAS

X01 DOR GENITAL **R52**

Inclui: dor pélvica, dor vulvar
Exclui: dores menstruais X02, dispareunia X04, dor na mama X18

X02 DOR MENSTRUAL **N94.4 a N94.6**

Inclui: dismenorreia

X03 DOR INTERMENSTRUAL **N94.0**

Inclui: mittelschmerz, dores durante a ovulação

X04 RELAÇÃO SEXUAL DOLOROSA NA MULHER **N94.1, N94.2**

Inclui: dispareunia, vaginismo NE
Exclui: problemas sexuais psicogênicos P07, P08

X05 MENSTRUÇÃO ESCASSA / AUSENTE **N91**

Inclui: amenorreia, atraso menstrual, oligomenorreia
Exclui: questão sobre a gravidez W01, medo de gravidez W02

X06 MENSTRUÇÃO EXCESSIVA **N92.0, N92.2, N92.4**

Inclui: menorragia, hemorragia na puberdade

X07 MENSTRUÇÃO IRREGULAR / FREQUENTE **N92.1, N92.5, N92.6**

Inclui: polimenorreia
Exclui: menorragia / hemorragia na puberdade X06

X08 HEMORRAGIA INTER-MENSTRUAL **N92.3, N93.8, N93.9**

Inclui: hemorragia uterina disfuncional, metrorragia, hemorragia durante a ovulação, “spotting”
Exclui: hemorragia pós-menopausa X12, hemorragia pós-coital X13

X09 SINAL / SINTOMA PRÉ-MENSTRUAL **N94.9**

Exclui: síndrome de tensão pré-menstrual X89

X10 DESEJO DE ALTERAR A DATA DA MENSTRUÇÃO **Z30.9**

Crterios: adiamento da menstruação graças a um tratamento hormonal

X11 SINAL / SINTOMA DA MENOPAUSA **N95.1 a N95.3, N95.8, N95.9**

Inclui: sintomas relacionados com a menopausa, síndrome da menopausa, vaginite atrófica, vaginite senil
Exclui: hemorragia pós-menopausa X12

X12 HEMORRAGIA PÓS-MENOPAUSA **N95.0**

Crterios: hemorragia vaginal após pelo menos 6 meses de amenorreia ou confirmação de menopausa por análise laboratorial
Considerar: menstruação irregular X07

X13 HEMORRAGIA PÓS-COITO	N93.0
Inclui: hemorragia de contacto	
X14 SECREÇÃO VAGINAL	N89.8
Inclui: corrimento vaginal, leucorreia Exclui: hemorragia vaginal X06 a X08, vaginite atrófica X11, gonorreia X71, candidíase urogenital X72, tricomoníase urogenital X73, chlamydia X92	
X15 SINAL / SINTOMA DA VAGINA, OUTRO	N89.9
Inclui: secreta vaginal Exclui: dores genitais X01, vaginismo orgânico X04, vaginite atrófica X11	
X16 SINAL / SINTOMA DA VULVA	L29.2, N90.9
Inclui: prurido, secreta vulvar Exclui: dor vulvar X01, abcesso na vulva X99	
X17 SINAL / SINTOMA DA PÉLVIS FEMININA	N94.9
Exclui: dores genitais X01	
X18 DOR NA MAMA FEMININA	N64.4
Inclui: mastodinia Exclui: dor mama durante a gravidez ou lactação W19	
X19 TUMOR / NÓDULO DA MAMA FEMININA	N63
Inclui: mamas inchadas	
X20 SINAL / SINTOMA DO MAMILO NA MULHER	N64.0, N64.5
Inclui: secreção dos mamilos, fissura, dor, prurido, retracção Exclui: sintomas do mamilo durante a gravidez ou lactação W19	
X21 SINAL / SINTOMA DA MAMA FEMININA, OUTRO	N62, N64.5, N64.9
Inclui: mastite (não puerperal), mastopatia, galactorreia Exclui: mastite (puerperal) W94	
X22 PREOCUPAÇÃO COM A APARÊNCIA DA MAMA FEMININA	R46.8
X23 MEDO DE DOENÇA SEXUALMENTE TRANSMISSÍVEL NA MULHER	Z71.1
Exclui: medo de ter HIV / SIDA B25, se o doente tem a doença, codifique-a Critérios: doente que receia ter uma doença sexualmente transmissível sem a ter ou até o diagnóstico ser confirmado	
X24 MEDO DE DISFUNÇÃO SEXUAL NA MULHER	Z70, Z71.1
Exclui: disfunção sexual P07, P08 Critérios: doente que receia uma disfunção sexual sem a ter ou até o diagnóstico ser confirmado	
X25 MEDO DE CANCRO GENITAL NA MULHER	Z71.1
Exclui: se a doente tiver a doença, codifique-a Critérios: doente que receia ter um cancro do aparelho genital sem o ter ou até o diagnóstico ser confirmado	
X26 MEDO DE CANCRO DA MAMA NA MULHER	Z71.1
Exclui: se doente tem a doença, codifique-a Critérios: doente que receia ter um cancro da mama sem o ter ou até o diagnóstico ser confirmado	
X27 MEDO DE OUTRA DOENÇA GENITAL / DA MAMA NA MULHER	Z71.1
Exclui: medo de cancro genital feminino X25; medo cancro mama X26; se o doente tem a doença, codifique-a Critérios: doente que receia ter outra doença genital / da mama sem a ter ou até o diagnóstico ser confirmado	

X28 LIMITAÇÃO FUNCIONAL / INCAPACIDADE (X) Z73.6, Z90.7

Exclui: disfunção sexual P07, P08; relações sexuais dolorosas / vaginismo X04
Critérios: limitação funcional / incapacidade devido a um problema do aparelho genital feminino (incluindo mama)
Nota: os quadros COOP/WONCA permitem codificar o estado funcional do doente (ver capítulo 8)

X29 SINAL / SINTOMA DO APARELHO GENITAL FEMININO, OUTRO N94.8, R36

Inclui: secreção uretral na mulher

COMPONENTE 7 - DIAGNÓSTICO/DOENÇA

X70 SÍFILIS FEMININA A51 a A53, A65

Inclui: sífilis em qualquer localização
Critérios: evidência de *Treponema pallidum* ao microscópio, ou teste serológico positivo para a sífilis

X71 GONORREIA FEMININA A54

Inclui: gonorreia em qualquer localização
Critérios: corrimento purulento uretral ou vaginal, num contacto com um caso demonstrado; ou diplococos intracelulares gram-negativos encontrados no corrimento; ou cultura de *Neisseria gonorrhoeae*
Considerar: uretrite U72; secreção uretral X29

X72 CANDIDÍASE GENITAL NA MULHER B37.3, B37.4

Inclui: infecção monilial da vagina ou do colo; aftas
Critérios: mucosa urogenital inflamada ou pele com exsudato branco aderente característico, ou sinais de cândida
Considerar: secreção vaginal X14; vaginite X84

X73 TRICOMONÍASE GENITAL NA MUHER A59.0

Critérios: corrimento com mau odor característico ou sinais de trichomonas ao microscópio
Considerar: secreção vaginal X14; vaginite X84

X74 DOENÇA INFLAMATÓRIA PÉLVICA N70, N71, N73, N74

Inclui: endometrite; ooforite; salpingite
Exclui: doenças venéreas X70-X73; infecção por chlamydia X92
Critérios: dores no abdómen inferior, sendo o útero ou anexos sensíveis à palpação, além de outros sinais de inflamação
Considerar: síndrome de congestão pélvica X99

X75 NEOPLASIA MALIGNA DO COLO C53, D06

Exclui: carcinoma *in situ* X81; neoplasia cervical intraepitelial (CIN) grau 3 X81; esfregaço de pap anormal, CIN graus 1 e 2 X86
Critérios: aparência histológica característica

X76 NEOPLASIA MALIGNA DA MAMA FEMININA C50, D05

Inclui: carcinoma intraductal
Exclui: carcinoma *in situ* X81
Critérios: aparência histológica característica
Considerar: nódulo na mama X19

X77 NEOPLASIA MALIGNA GENITAL FEMININA, OUTRA C51, C52, C54 a C57, D07

Inclui: malignidade nos ovários, útero, vagina, vulva ou zonas adjacentes
Exclui: carcinoma *in situ* do colo X75; carcinoma *in situ* genital, outro X81
Critérios: aparência histológica característica
Considerar: neoplasia genital feminina incerta / outra X81

X78 FIBROMIOMA DO ÚTERO D25

Inclui: útero fibromiomaso, fibromioma do colo; mioma
Critérios: aumento do útero não devido a gravidez ou a malignidade, com um ou mais tumores sólidos do útero

X79 NEOPLASIA BENIGNA DA MAMA FEMININA	D24
<p>Inclui: fibroadenoma Exclui: doença quística da mama X88 Critérios: aparência histológica característica Considerar: nódulo na mama X19</p>	
X80 NEOPLASIA BENIGNA GENITAL FEMININA	D26 a D28
<p>Exclui: pólipos do colo X85; quisto funcional do ovário X99</p>	
X81 NEOPLASIA GENITAL FEMININA DE NATUREZA INCERTA / OUTRA	D07.0 a D07.3, D39, D48.6
<p>Inclui: neoplasia genital feminina não especificada como benigna ou maligna ou quando a histologia não está disponível, carcinoma <i>in situ</i> outro Exclui: carcinoma <i>in situ</i> do colo X75; polipo endometrial X99</p>	
X82 LESÃO TRAUMÁTICA GENITAL FEMININO	S30.2, S31.4, S31.5, S37.4 a S37.6, S38.0, S38.2, T19.2, T19.3, T28.3, T28.8
<p>Inclui: corpo estranho na vagina, circuncisão feminina Exclui: lesão genital causada pelo parto W92, W93</p>	
X83 MALFORMAÇÃO CONGÊNITA GENITAL	Q50 a Q52, Q56, Q83
<p>Inclui: hermafroditismo, hímen não perfurado Exclui: outras síndromes genéticas A90</p>	
X84 VAGINITE / VULVITE NE	N76, N77
<p>Inclui: vaginose por Gardnerella Exclui: candidíase genital X72; tricomoníase genital X73; vaginite atrófica X11</p>	
X85 DOENÇA DO COLO NE	N72, N84.1, N86, N88
<p>Inclui: erosão cervical; leucoplasia cervical; cervicite; pólipo cervical mucoso; laceração antiga Exclui: anomalias do colo durante a gravidez, parto, ou puerpério W76; esfregaço de pap anormal X86</p>	
X86 ESFREGAÇO DE PAPANICOLAU ANORMAL	N87
<p>Inclui: neoplasia cervical intraepitelial (CIN) graus 1 e 2; displasia Exclui: neoplasia cervical intraepitelial (CIN) de grau 3 X75</p>	
X87 PROLAPSO ÚTERO-VAGINAL	N81
<p>Inclui: cistocele; rectocele; prolapso Exclui: incontinência de esforço U04</p>	
X88 DOENÇA FIBROQUÍSTICA DA MAMA	N60
<p>Inclui: doença fibroquística crónica da mama, fibroadenose quística da mama, displasia da mama, quisto solitário da mama</p>	
X89 SÍNDROME DE TENSÃO PRÉ-MENSTRUAL	N94.3
<p>Critérios: ocorrência regular no ciclo menstrual de pelo menos dois dos seguintes: edema, mama sensível ou engurgitada, dor de cabeça, irritabilidade, alterações de humor Considerar: sintoma pré-menstrual X09</p>	
X90 HERPES GENITAL FEMININO	A60
<p>Inclui: herpes simples ano-genital Critérios: pequenas vesículas com localização e aparência características envolvendo úlceras dolorosas e crostas</p>	
X91 CONDILOMA ACUMINADO FEMININO	A63.0
<p>Inclui: verrugas venéreas, infecção pelo vírus papiloma humano Critérios: aparência característica das lesões ou aparência histológica característica</p>	

X92 INFECÇÃO GENITAL POR CHLAMYDIA**A56**

Cr terios: infec o por chlamydia demonstrada

X99 DOENA GENITAL FEMININO, OUTRA

**A55, A57, A58, A63.8, N61, N64.1 a
N64.3, N64.8, N75, N80, N82, N83, N84.0, N84.2,
N84.3, N84.8, N84.9, N85, N89.0 a N89.7, N90.0 a N90.8, N94.9, N96, N98, Z90.1, Z90.7**

Inclui: Quisto / abscesso gl ndula de Bartholin; endometriose; f stula do aparelho genital; s ndrome da congest o p lvica; quisto funcional do ov rio

Exclui: doena sexualmente transmiss vel NE A78

Y - APARELHO GENITAL MASCULINO

COMPONENTE 1 - SINAIS E SINTOMAS

Y01 DOR NO PÊNIS **N48.9, R52**

Exclui: priapismo, erecção dolorosa Y08

Y02 DOR NO ESCROTO / TESTÍCULOS **R10.2, N50.9, R52**

Inclui: dor no períneo / pélvis

Y03 CORRIMENTO URETRAL **R36**

Y04 SINAL / SINTOMA DO PÊNIS, OUTRO **N48.9**

Inclui: sinais / sintomas do prepúcio

Exclui: dor no pênis Y01; erecção dolorosa / priapismo Y08

Y05 SINAL / SINTOMA DO ESCROTO / TESTÍCULOS, OUTRO **L29.1, N50.9**

Inclui: nódulo nos testículos

Exclui: dor nos testículos / escroto Y02

Y06 SINAL / SINTOMA DA PRÓSTATA **N42.9**

Inclui: prostatismo

Exclui: urgência / frequência em urinar U02; retenção urinária U08

Y07 IMPOTÊNCIA NE **N48.4**

Inclui: impotência de origem orgânica

Exclui: diminuição do desejo sexual P07, diminuição da satisfação sexual / impotência psicogénica P08

Y08 SINAL / SINTOMA DA FUNÇÃO SEXUAL MASCULINA **N48.3, N48.9**

Inclui: erecção dolorosa; priapismo

Exclui: diminuição do desejo sexual P07, diminuição da satisfação sexual / impotência psicogénica P08; impotência de origem orgânica Y07

Y10 INFERTILIDADE / SUBFERTILIDADE MASCULINA **N46**

Crítérios: incapacidade em conceber após dois anos de tentativas

Y13 ESTERILIZAÇÃO MASCULINA **Z30.2**

Inclui: planeamento familiar envolvendo esterilização masculina, vasectomia

Y14 PLANEAMENTO FAMILIAR NO HOMEM, OUTRO **Z30.0, Z30.8, Z30.9**

Inclui: contracepção NE, planeamento familiar NE

Exclui: aconselhamento genético A98

Y16 SINAL / SINTOMA DA MAMA MASCULINA **N63**

Inclui: nódulo na mama masculina, ginecomastia

Exclui: doença da mama masculina Y99

Y24 MEDO DE DISFUNÇÃO SEXUAL NO HOMEM **Z71.1**

Exclui: se o doente tem disfunção sexual, codifique-a
Critérios: doente preocupado com uma disfunção sexual sem a ter

Y25 MEDO DE DOENÇA SEXUALMENTE TRANSMISSÍVEL NO HOMEM **Z71.1**

Exclui: medo de HIV ou SIDA B25; se o doente tem a doença, codifique-a
Critérios: doente preocupado com uma doença venérea sem a ter ou até o diagnóstico ser confirmado

Y26 MEDO DE CANCRO GENITAL MASCULINO **Z71.1**

Exclui: se o doente tem a doença, codifique-a
Critérios: doente preocupado com a possibilidade de ter cancro sem o ter ou até o diagnóstico ser confirmado

Y27 MEDO DE OUTRA DOENÇA GENITAL MASCULINA **Z71.1**

Exclui: medo de doença sexualmente transmissível Y25; medo de cancro genital masculino Y26; se o doente tiver a doença, codifique-a
Critérios: doente preocupado com outra doença genital sem a ter ou até o diagnóstico ser confirmado

Y28 LIMITAÇÃO FUNCIONAL / INCAPACIDADE (Y) **Z73.6, Z90.7**

Exclui: disfunção sexual P07, P08; impotência NE Y07
Critérios: limitação da função / incapacidade devido a problema genital masculino (incluindo mama)
Nota: os quadros COOP/WONCA permitem codificar o estado funcional do doente (ver capítulo 8)

Y29 SINAL / SINTOMA GENITAL MASCULINO, OUTRO **N50.9**

COMPONENTE 7 - DIAGNÓSTICO/DOENÇA

Y70 SÍFILIS MASCULINA **A50 a A53, A65**

Inclui: sífilis qualquer que seja a sua localização
Critérios: evidência de *Treponema pallidum* ao microscópio, ou teste serológico positivo para a sífilis

Y71 GONORREIA MASCULINA **A54**

Inclui: gonorreia qualquer que seja a sua localização
Critérios: corrimento uretral ou rectal com demonstração de diplococos intracelulares gram-negativos após um contacto ou cultura positiva de *Neisseria gonorrhoea*
Considerar: uretrite U72; corrimento uretral Y03

Y72 HERPES GENITAL NO HOMEM **A60, N51.8**

Inclui: herpes anogenital
Critérios: pequenas vesículas de aparência e localização características que evoluem para úlceras dolorosas e crostas

Y73 PROSTATITE / VESICULITE SEMINAL **A59.0, N41, N49.0, N51.0**

Critérios: próstata ou vesículas seminais sensíveis à palpação e análises à urina compatíveis com inflamação

Y74 ORQUITE / EPIDIDIMITE **N45, N51.1**

Exclui: tuberculose A70; papeira D71; gonorreia Y71; torção dos testículos Y99
Critérios: edema e sensibilidade dos testículos ou epidídimo e ausência de uma etiologia específica (papeira, gonorreia, tuberculose, trauma, ou torção)
Considerar: sintomas dos testículos Y05

Y75 BALANITE **B37.4, N48.1, N51.2**

Inclui: candidíase da glândula peniana
Exclui: sífilis Y70, gonorreia Y71, herpes Y72, escabiose S72
Critérios: sinais de inflamação do prepúcio ou glândula

Y76 CONDILOMA ACUMINADO	A63.0
<p>Inclui: verrugas venéreas; infecção do vírus papiloma humano Critérios: aparência característica de lesões, ou aparência histológica característica</p>	
Y77 NEOPLASIA MALIGNA DA PRÓSTATA	C61
<p>Critérios: aparência histológica característica Considerar: neoplasia benigna / incerta ou quando a histologia não está disponível Y79</p>	
Y78 NEOPLASIA MALIGNA GENITAL MASCULINO, OUTRO	C50, C60, C62, C63
<p>Inclui: carcinoma dos testículos, seminoma, carcinoma da mama masculina Exclui: carcinoma <i>in situ</i> Y79 Critérios: aparência histológica característica Considerar: neoplasia benigna / incerta ou quando a histologia não está disponível Y79</p>	
Y79 NEOPLASIA BENIGNA / INCERTA GENITAL MASCULINO	D07.4 a D07.6, D24, D29, D40, D48.6
<p>Inclui: neoplasia benigna genital, neoplasia genital não especificada como benigna ou maligna, quando a histologia não está disponível, neoplasia benigna da mama masculina, carcinoma <i>in situ</i> Exclui: hipertrofia prostática Y85</p>	
Y80 TRAUMATISMO GENITAL MASCULINO, OUTRO	S30.2, S31.2, S31.3, S31.5, S38.0, S38.2, T28.3, T28.8
<p>Inclui: circuncisão</p>	
Y81 FIMOSE / PREPÚCIO REDUNDANTE	N47
<p>Inclui: parafimose Critérios: prepúcio redundante: comprimento excessivo do prepúcio, com incapacidade de retracção sobre a glande. fimose: prepúcio apertado, impedindo a retracção sobre a glande.</p>	
Y82 HIPOSPÁDIAS	Q54
Y83 TESTÍCULO NÃO DESCIDO	Q53
<p>Inclui: criptorquidia Exclui: testículo retráctil Y84 Critérios: o testículo nunca foi observado no escroto, o testículo não é palpável no escroto</p>	
Y84 MALFORMAÇÃO CONGÊNITA GENITAL NO HOMEM, OUTRA	Q55, Q56, Q83
<p>Inclui: hermafroditismo, testículo retráctil</p>	
Y85 HIPERTROFIA PROSTÁTICA BENIGNA	N40
<p>Inclui: fibroma; hiperplasia; barra mediana prostática; obstrução da próstata; prostatomegália Critérios: próstata aumentada, lisa, dura, revelada por palpação, cistoscopia, ou imagiologia, sem sinais de carcinoma prostático Considerar: sintomas, sinais da micção U01 a U05; retenção da urina U08</p>	
Y86 HIDROCELO	N43.0 a N43.3
<p>Critérios: tumefacção flutuante não dolorosa, na zona dos testículos ou do cordão espermático com transluminação da tumefacção ou evidência imagiológica Considerar: sinais / sintomas do escroto ou dos testículos Y05</p>	
Y99 DOENÇA GENITAL MASCULINO, OUTRA	A55, A57, A58, A63.8, N42.0 a149 N42.2, N42.8, N42.9, N43.4, N44, N48.0, N48.2, N48.5, N48.6, N48.8, N49.1, N49.2, N49.8, N49.9, N50.0, N50.1, N50.8, N50.9, N51.8, N64.8, Z90.7
<p>Inclui: doença da mama masculina; quisto epididimal; espermatocelo; torção do testículo; outra doença dos genitais masculinos NE Exclui: doença sexualmente transmissível NE A78; ginecomastia Y16; carcinoma da mama masculina Y78</p>	

Z - PROBLEMAS SOCIAIS

COMPONENTE 1 - SINAIS E SINTOMAS

Z01 POBREZA / PROBLEMA ECONÓMICO **Z59.5, Z59.6, Z59.7 a Z59.9**

Nota: Problemas quanto às condições de vida exigem a manifestação de preocupação por parte do doente, assim como o reconhecimento da existência do problema e um desejo de ajuda. Quaisquer que sejam as condições de vida objectivas do doente, este pode considerá-las como problema. Codificar estes problemas exige o conhecimento claro das diferenças das condições de vida, além de uma boa percepção do indivíduo

Z02 PROBLEMA RELACIONADA COM A ÁGUA / ALIMENTAÇÃO **Z58.6, Z59.4**

Nota: Problemas quanto às condições de vida exigem a manifestação de preocupação por parte do doente, assim como o reconhecimento da existência do problema e um desejo de ajuda. Quaisquer que sejam as condições de vida objectivas do doente, este pode considerá-las como problema. Codificar estes problemas exige o conhecimento claro das diferenças das condições de vida, além de uma boa percepção do indivíduo

Z03 PROBLEMA DE HABITAÇÃO / VIZINHANÇA **Z59.0 a Z59.3, Z59.8, Z59.9**

Nota: Problemas quanto às condições de vida exigem a manifestação de preocupação por parte do doente, assim como o reconhecimento da existência do problema e um desejo de ajuda. Quaisquer que sejam as condições de vida objectivas do doente, este pode considerá-las como problema. Codificar estes problemas exige o conhecimento claro das diferenças das condições de vida, além de uma boa percepção do indivíduo

Z04 PROBLEMA SOCIO-CULTURAL **Z60.1 a Z60.9**

Inclui: gravidez ilegítima

Exclui: gravidez indesejada W79

Nota: Problemas quanto às condições de vida exigem a manifestação de preocupação por parte do doente, assim como o reconhecimento da existência do problema e um desejo de ajuda. Quaisquer que sejam as condições de vida objectivas do doente, este pode considerá-las como problema. Codificar estes problemas exige o conhecimento claro das diferenças das condições de vida, além de uma boa percepção do indivíduo

Z05 PROBLEMA COM AS CONDIÇÕES DE TRABALHO **Z56.1 a Z56.7, Z57**

Nota: Problemas quanto às condições de trabalho exigem a manifestação de preocupação por parte do doente, assim como o reconhecimento da existência do problema e um desejo de ajuda. Quaisquer que sejam as condições objectivas de emprego do doente, este pode considerá-las um problema. Codificar estes problemas exige o conhecimento claro das diferenças das condições de trabalho, além de uma boa percepção do indivíduo

Z06 PROBLEMA DE DESEMPREGO **Z56.0**

Exclui: problemas relacionados com a reforma P25

Nota: Problemas quanto às condições de desemprego exigem a manifestação de preocupação por parte do doente, assim como o reconhecimento da existência do problema e um desejo de ajuda. Quaisquer que sejam as condições objectivas de desemprego do doente, este pode considerá-las um problema. Codificar estes problemas exige o conhecimento claro das diferenças no desemprego, além de uma boa percepção do indivíduo

Z07 PROBLEMA RELACIONADO COM A EDUCAÇÃO **Z55**

Inclui: analfabetismo

Nota: Problemas relacionados com a educação exigem a manifestação de preocupação por parte do doente, assim como o reconhecimento da existência do problema e um desejo de ajuda. Quaisquer que sejam as qualificações do doente, este pode considerá-las um problema. Codificar estes problemas exige o conhecimento claro das diferenças na educação além de uma boa percepção do indivíduo

Z08 PROBLEMA RELACIONADO COM O SISTEMA DE SEGURANÇA SOCIAL Z59.7

Nota: Problemas com o sistema de segurança social exigem a manifestação de preocupação por parte do doente, assim como o reconhecimento da existência do problema e um desejo de ajuda. Quaisquer que sejam as condições objectivas de segurança social do doente, este pode considerá-las um problema. Codificar estes problemas exige o conhecimento claro das diferenças nas condições de vida, bem como a percepção do indivíduo

Z09 PROBLEMA LEGAL Z65.0 a Z65.3

Nota: Problemas legais ou jurídicos exigem a manifestação de preocupação por parte do doente, assim como o reconhecimento da existência do problema e um desejo de ajuda. Quaisquer que sejam as questões objectivas legais do doente, este pode considerá-las um problema. Codificar estes problemas exige o conhecimento claro das diferenças dos assuntos legais bem como a percepção do indivíduo

Z10 PROBLEMA RELACIONADO COM O SISTEMA DE SAÚDE Z64.4,Z75

Nota: Problemas com o sistema de saúde exigem a manifestação de preocupação por parte do doente, assim como o reconhecimento da existência do problema e um desejo de ajuda. Quaisquer que sejam as condições objectivas do sistema de saúde, o doente pode considerá-las um problema. Codificar estes problemas exige o conhecimento das diferenças no sistema de saúde, além de uma boa percepção do indivíduo

Z11 PROBLEMA COM O ESTAR DOENTE Z75

Inclui: má aceitação

Nota: O diagnóstico de problemas sociais decorrentes do facto de se estar doente requer o reconhecimento por parte do doente da existência do problema e um desejo de ajuda

Z12 PROBLEMA RELACIONAL COM O PARCEIRO T74.0, T74.3, Z63.0

Inclui: abuso emocional

Exclui: abuso físico Z25

Nota: O diagnóstico de problemas relacionais entre parceiros requer o reconhecimento por parte do doente da existência do problema e um desejo de ajuda

Z13 PROBLEMA COMPORTAMENTAL DO PARCEIRO Z63.0

Inclui: infidelidade, abuso físico

Nota: O diagnóstico de problemas decorrentes do comportamento do parceiro requer o reconhecimento por parte do doente da existência do problema e um desejo de ajuda

Z14 PROBLEMA POR DOENÇA DO PARCEIRO Z63.6

Nota: O diagnóstico de problemas decorrentes de doença de um ou ambos os parceiros requer o reconhecimento por parte do doente da existência do problema e um desejo de ajuda

Z15 PERDA OU FALECIMENTO DO PARCEIRO Z63.4,Z63.5

Inclui: falecimento, divórcio, separação

Nota: O diagnóstico de problemas sociais decorrentes da perda ou falecimento do parceiro requer o reconhecimento por parte do doente da existência do problema e um desejo de ajuda

Z16 PROBLEMA RELACIONAL COM UMA CRIANÇA T74.0, T74.3, Z61, Z62, Z63.8

Inclui: abuso emocional

Exclui: abuso físico Z25

Nota: O diagnóstico de problemas relacionais entre um adulto e uma criança requer o reconhecimento por parte do doente da existência do problema e um desejo de ajuda

Z18 PROBLEMA COM UMA CRIANÇA DOENTE Z63.6

Nota: O diagnóstico de problemas sociais decorrentes do facto de uma criança estar doente requer o reconhecimento da existência do problema e um desejo de ajuda

Z19 PERDA OU FALECIMENTO DE UMA CRIANÇA Z63.4

Nota: O diagnóstico de problemas decorrentes da perda ou morte de uma criança da família requer o reconhecimento da existência do problema e um desejo de ajuda

Z20 PROBLEMA RELACIONAL COM FAMILIARES **T74.0,Z63.1,Z63.8**

Inclui: pais, irmão(s) adulto(s), outros elementos da família

Exclui: parceiro Z12, criança Z16, amigo Z24

Nota: O diagnóstico de problemas relacionais entre familiares requer o reconhecimento da existência do problema e um desejo de ajuda

Z21 PROBLEMA COMPORTAMENTAL DE FAMILIAR **Z63.1,Z63.9**

Exclui: comportamento da criança P22, adolescente P23, parceiro Z13

Nota: O diagnóstico de problemas decorrentes do comportamento de um elemento da família requer o reconhecimento da existência do problema e um desejo de ajuda

Z22 PROBLEMA POR DOENÇA DE FAMILIAR **Z63.6,Z63.7**

Exclui: parceiro doente Z14

Nota: O diagnóstico de problemas decorrentes da doença de um elemento da família requer o reconhecimento da existência do problema e um desejo de ajuda

Z23 PERDA / FALECIMENTO DE FAMILIAR **Z63.4**

Exclui: perda de uma criança Z19, perda do parceiro Z15

Nota: O diagnóstico de problemas decorrentes da perda ou falecimento de um elemento da família requer o reconhecimento da existência do problema e um desejo de ajuda

Z24 PROBLEMA RELACIONAL COM AMIGOS **Z63.9**

Exclui: problemas relacionais com familiares Z20

Nota: O diagnóstico de problemas relacionais entre amigos requer o reconhecimento da existência do problema e um desejo de ajuda

Z25 ACTO / ACONTECIMENTO VIOLENTO **T74.1, T74.2, T74.8, T74.9, Z65.4, Z65.5**

Inclui: abuso físico de criança ou parceiro, violação, ataque sexual

Exclui: Abuso emocional com o parceiro Z12; abuso físico pelo parceiro Z13; abuso emocional com a criança Z16; problemas físicos devem ser codificados com rubricas próprias noutros capítulos; problemas psicológicos codificar com código P

Nota: O diagnóstico de problemas sociais decorrentes de assalto ou outro acontecimento violento requer o reconhecimento da existência do problema e um desejo de ajuda

Z27 MEDO DE PROBLEMA SOCIAL **Z71.1**

Inclui: preocupação com o facto de vir a ter problemas sociais

Exclui: se o doente tem o problema, codifique-o

Critérios: doente preocupado com problemas de ordem social sem os ter ou enquanto o problema não está confirmado

Z28 LIMITAÇÃO FUNCIONAL / INCAPACIDADE (Z) **Z73.4,Z73.6**

Critérios: limitação funcional / incapacidade causada por problemas sociais, incluindo isolamento / viver só / solidão

Nota: os quadros COOP/WONCA permitem documentar o estado funcional do doente (ver Capítulo 8)

Z29 PROBLEMA SOCIAL NE **Z58.0 a Z58.5, Z58.8, Z58.9, Z63.2, Z63.3, Z63.7, Z63.8, Z63.9, Z64.0, Z64.1, z65.8, z65.9, Z72.6, Z72.8, Z72.9, Z73.2, Z73.5, Z73.8, Z73.9, Z76.1**

Inclui: problemas com o ambiente no qual se está inserido, simulação de doença, poluição

11.Códigos de conversão para a CID-10

A relação entre a ICPC e a CID-10 é complexa. Cada uma tem conceitos para os quais não existe correspondente exacto na outra¹⁸. Contudo, grande parte das rubricas de uma das classificações corresponde a uma ou mais rubricas da outra. Neste livro conseguiu-se estabelecer esta equivalência em ambos os sentidos.

Dada a complexidade da questão, a conversão de um código de uma classificação para a outra e a reconversão de novo para a primeira classificação muitas vezes não conduz ao código original, pois em cada um dos sentidos poderá haver vários códigos para escolher. A escolha exacta só poderá ser feita se o título de uma condição é utilizado com a ajuda de um thesaurus. O código de conversões deste livro permite apenas indicar os pontos em que os conteúdos das rubricas de cada classificação se sobrepõem.

Conversão da ICPC-2 para a CID-10

Na lista tabular de rubricas da ICPC-2 (Capítulo 10), cada rubrica inclui todas as rubricas da CID-10 correspondentes. Sempre que corresponder a todo o código de três dígitos da CID-10, este é indicado. Quando corresponder apenas parcialmente ao código de três dígitos da CID-10, todos os códigos de quatro dígitos da CID-10 são indicados. Contudo, isto não significa que os códigos da CID-10 listados se relacionem apenas com a rubrica da ICPC-2, dado que algumas rubricas da CID-10 se relacionam com mais de uma rubrica da ICPC-2 conforme se pode verificar ao usar a lista de conversão inserta neste capítulo.

Conversão da CID-10 para a ICPC-2

Neste capítulo, são fornecidos os códigos de conversão de todos os códigos de três dígitos da CID-10. Contudo, sempre que o código de três dígitos não corresponder ao mesmo código da ICPC-2, são fornecidas as conversões de todos os códigos de quatro dígitos da CID-10. As rubricas do capítulo XX da CID-10, correspondente a causas externas de morbilidade e mortalidade, não são incluídas dado que a ICPC não se baseia na etiologia. A exclusão destas rubricas de CID-10 ajuda a evitar a confusão e salienta que estas conversões são mais indicadoras que exactas ou compreensivas.

ICD-10	ICPC-2
A00	D70
A01	D70
A02	D70
A03	D70
A04	D70
A05	D70
A06	D70
A07	D70
A08	D70
A09	D70
A09	D73
A15	A70
A16	A70
A17	A70
A18	A70
A19	A70
A20	A78
A21	A78
A22	A78
A23	A78
A24	A78
A25	A78
A26	A78
A27	A78
A28	A78
A30	A78
A31	A78
A32	A78
A33	N72
A34	N72
A35	N72
A36	R83
A37	R71
A38	A78
A39.0	N71
A39.1	A78
A39.2	A78
A39.3	A78
A39.4	A78
A39.5	K70
A39.8	A78
A39.9	A78
A40	A78
A41	A78
A42	A78
A43	A78
A44	A78
A46	S76
A48.0	A78
A48.1	R81
A48.2	A78

ICD-10	ICPC-2
A48.3	A78
A48.4	A78
A48.8	A78
A49	A78
A50	X70
A50	Y70
A51	X70
A51	Y70
A52	X70
A52	Y70
A53	X70
A53	Y70
A54	X71
A54	Y71
A55	X99
A55	Y99
A56.0	U72
A56.0	X92
A56.1	X92
A56.1	Y74
A56.1	Y99
A56.2	U72
A56.2	X92
A56.3	X92
A56.3	Y99
A56.4	X92
A56.4	Y99
A56.8	X92
A56.8	Y99
A57	X99
A57	Y99
A58	X99
A58	Y99
A59.0	X73
A59.0	Y73
A59.8	A78
A59.9	A78
A60	X90
A60	Y72
A63.0	X91
A63.0	Y76
A63.8	X99
A63.8	Y99
A64	A78
A65	X70
A65	Y70
A66	S76
A67	S76
A68	A78
A69.0	D83
A69.1	D83

ICD-10	ICPC-2
A69.2	A78
A69.8	A78
A69.9	A78
A70	A78
A71	F86
A74.0	F70
A74.8	A78
A74.9	A78
A75	A78
A77	A78
A78	A78
A79	A78
A80	N70
A81	N73
A82	A77
A83	N71
A84	N71
A85.0	N70
A85.1	N71
A85.2	N71
A85.8	N71
A86	N71
A87	N71
A88.0	A76
A88.1	H82
A88.8	N73
A89	N73
A90	A77
A91	A77
A92.0	A77
A93.0	A77
A94	A77
A95	A77
A96.0	A77
A98.0	A77
A99	A77
B00.0	S71
B00.1	S71
B00.2	D83
B00.2	R74
B00.3	N71
B00.4	N71
B00.5	F73
B00.7	A77
B00.8	S71
B00.9	S71
B01	A72
B02	S70
B03	A76
B04	A76
B05	A71

ICD-10	ICPC-2
B06	A74
B07	S03
B08.0	A76
B08.1	S95
B08.2	A76
B08.3	A76
B08.4	A76
B08.5	R74
B08.8	A76
B09	A76
B15	D72
B16	D72
B17	D72
B18	D72
B19	D72
B20	B90
B21	B90
B22	B90
B23	B90
B24	B90
B25	A77
B26	D71
B27	A75
B30	F70
B33.0	A77
B33.1	A77
B33.2	K70
B33.3	A77
B33.8	A77
B34	A77
B35	S74
B36	S74
B37.0	D83
B37.1	R83
B37.2	S75
B37.3	X72
B37.4	U72
B37.4	X72
B37.4	Y75
B37.5	N71
B37.6	K70
B37.7	A78
B37.8	A78
B37.9	A78
B38	A78
B39	A78
B40	A78
B41	A78
B42	A78
B43	A78
B44	R83

B45	A78
B46	A78
B47	A78
B48	A78
B49	A78
B50	A73
B51	A73
B52	A73
B53	A73
B54	A73
B55	A78
B56	A78
B57	A78
B58.0	F73
B58.1	D97
B58.2	N71
B58.3	R83
B58.8	A78
B58.9	A78
B59	A78
B60	A78
B64	A78
B65	D96
B66	D96
B67	D96
B68	D96
B69	D96
B70	D96
B71	D96
B72	D96
B73	D96
B74	D96
B75	D96
B76	D96
B77	D96
B78	D96
B79	D96
B80	D96
B81	D96
B82	D96
B83	D96
B85	S73
B86	S72
B87	S73
B88.0	S72
B88.1	S73
B88.2	S72
B88.3	S73
B88.8	S73
B88.9	S73
B89	A78
B90	A70
B91	N70
B92	A78

B94.0	F86
B94.1	N71
B94.2	D97
B94.8	A78
B94.9	A78
B95	A78
B96	A78
B97	A77
B99	A78
C00	D77
C01	D77
C02	D77
C03	D77
C04	D77
C05	D77
C06	D77
C07	D77
C08	D77
C09	R85
C10	R85
C11	R85
C12	R85
C13	R85
C14.0	R85
C14.2	R85
C14.8	D77
C15	D77
C16	D74
C17	D77
C18	D75
C19	D75
C20	D75
C21	D75
C22	D77
C23	D77
C24	D77
C25	D76
C26	D77
C30.0	R85
C30.1	H75
C31	R85
C32	R85
C33	R84
C34	R84
C37	B74
C38.0	K72
C38.1	A79
C38.2	A79
C38.3	A79
C38.4	R85
C38.8	A79
C39	R85
C40	L71
C41	L71

C43	S77
C44	S77
C45.0	R85
C45.1	D77
C45.2	K72
C45.7	A79
C45.9	A79
C46.0	S77
C46.1	S77
C46.2	D77
C46.3	B74
C46.7	A79
C46.8	A79
C46.9	A79
C47	N74
C48	D77
C49	L71
C50	X76
C50	Y78
C51	X77
C52	X77
C53	X75
C54	X77
C55	X77
C56	X77
C57	X77
C58	W72
C60	Y78
C61	Y77
C62	Y78
C63	Y78
C64	U75
C65	U75
C66	U77
C67	U76
C68	U77
C69	F74
C70	N74
C71	N74
C72	N74
C73	T71
C74	T73
C75	T73
C76	A79
C77	B74
C78	A79
C79	A79
C80	A79
C81	B72
C82	B72
C83.0	B72
C83	B72
C84	B72
C85	B72

C88	B74
C90.0	B74
C90	B74
C91	B73
C92	B73
C93	B73
C94	B73
C95	B73
C96	B74
C97	A79
D00	D78
D01	D78
D02	R92
D03	S79
D04.0	S79
D05	X76
D05	Y78
D06	X75
D07.0	X81
D07.1	X81
D07.2	X81
D07.3	X81
D07.4	Y79
D07.5	Y79
D07.6	Y79
D09.0	U79
D09.1	U79
D09.2	F74
D09.3	T73
D09.7	A79
D09.9	A79
D10	D78
D11	D78
D12	D78
D13	D78
D14	R86
D15.0	B75
D15.1	K72
D15.2	K72
D15.7	A99
D15.9	A99
D16	L97
D17	S78
D18	S81
D19	R86
D19.9	R86
D20	D78
D21	L97
D22	S82
D23	S79
D24	X79
D24	Y79
D25	X78
D26	X80

D27	X80
D28	X80
D29	Y79
D30	U78
D31.0	F74
D31	F74
D32	N75
D33	N75
D34	T72
D35	T73
D36.0	B75
D36.1	N75
D36.7	A99
D36.9	A99
D37	D78
D38	R92
D39	X81
D40	Y79
D41	U79
D42	N76
D43	N76
D44	T73
D45	B75
D46	B82
D47	B75
D48.0	L97
D48.1	L97
D48.2	N76
D48.3	D78
D48.4	D78
D48.5	S79
D48.6	X81
D48.6	Y79
D48.7	F74
D48.7	K72
D48.9	H75
D50	B80
D51	B81
D52	B81
D53	B82
D55	B82
D56	B78
D57	B78
D58	B78
D59	B82
D60	B82
D61.0	B79
D61.1	A85
D61.2	A86
D61.3	B82
D61.8	B82
D61.9	B82
D62	B82
D63	B82

D64.0	B79
D64.1	B82
D64.2	A85
D64.2	A86
D64.3	B82
D64.4	B79
D64.8	B82
D64.9	B82
D65	B83
D66	B83
D67	B83
D68	B83
D69	B83
D70	B84
D71	B84
D72	B84
D73	B99
D74	B99
D75	B99
D76	B99
D77	B99
D80	B99
D81	B99
D82	B99
D83	B99
D84	B99
D86	B99
D89	B99
E00	T80
E01	T86
E02	T86
E03	T86
E04	T81
E05	T85
E06	T70
E07	T99
E10	T89
E11	T90
E12	T90
E13	T90
E14	T90
E15	T87
E16.0	T87
E16.1	T87
E16.2	T87
E16.3	T87
E16.4	D86
E16.8	T99
E16.9	T87
E20.0	T99
E20	T99
E21	T99
E22	T99
E23	T99

E24	T99
E25	T99
E26	T99
E27	T99
E28	T99
E29	T99
E30	T99
E31	T99
E32	T99
E34.0	T99
E34.1	T99
E34.2	T99
E34.3	T10
E34.4	T99
E34.5	T99
E34.8	T99
E34.9	T99
E35	T99
E40	T91
E41	T91
E42	T91
E43	T91
E44	T91
E45	T91
E46	T91
E50	T91
E51.1	T91
E51.2	N99
E51.8	T91
E51.9	T91
E52	T91
E53	T91
E54	T91
E55	T91
E56	T91
E58	T91
E59	T91
E60	T91
E61	T91
E63	T91
E64	T91
E65	T99
E66	T82
E66	T83
E67	T99
E68	T99
E70	T99
E71	T99
E72	T99
E73	T99
E74	T99
E75	T99
E76	T99
E77	T99

E78	T93
E79	T99
E80	T99
E83	T99
E84	T99
E85	T99
E86	T11
E87	T99
E88	T99
E89	A87
E90	T99
F00	P70
F01	P70
F02	P70
F03	P70
F04	P71
F05	P71
F06	P71
F07	P71
F09	P71
F10.0	P16
F10.1	P15
F10.2	P15
F10.3	P15
F10.4	P15
F10.5	P15
F10.6	P15
F10.7	P15
F10.8	P15
F10.9	P15
F11	P19
F12	P19
F13	P18
F13	P19
F14	P19
F15	P19
F16	P19
F17	P17
F18	P19
F19	P18
F19	P19
F20	P72
F21	P72
F22	P72
F23	P98
F24	P72
F25	P72
F28	P72
F29	P98
F30	P73
F31	P73
F32	P76
F33	P76
F34	P73

F38	P76
F39	P76
F40	P79
F41	P74
F42	P79
F43.0	P02
F43.1	P82
F43.2	P02
F43.8	P02
F43.9	P02
F44	P75
F45	P75
F48	P78
F50.0	P86
F50.1	P86
F50.2	P86
F50.3	P86
F50.4	P86
F50.5	D10
F50.8	P29
F50.9	P29
F51	P06
F52.0	P07
F52.1	P08
F52.2	P08
F52.3	P08
F52.4	P08
F52.5	P08
F52.6	P08
F52.7	P08
F52.8	P08
F52.9	P08
F53.0	P76
F53.1	P98
F53.8	P99
F53.9	P99
F54	P99
F55	P18
F59	P99
F60	P80
F61	P80
F62	P80
F63.0	P80
F63.1	P80
F63.2	P80
F63.3	P29
F63.8	P80
F63.9	P80
F64	P09
F65	P09
F66	P09
F68	P80
F69	P80
F70	P85

F71	P85
F72	P85
F73	P85
F78	P85
F79	P85
F80	P24
F81	P24
F82	P24
F83	P24
F84	P99
F88	P99
F89	P99
F90	P81
F91	P22
F91	P23
F92	P22
F92	P23
F93	P22
F94	P22
F94	P23
F95	P10
F98.0	P12
F98.1	P13
F98.2	P11
F98.3	P11
F98.4	P10
F98.5	P10
F98.6	P10
F98.8	P22
F98.8	P23
F98.8	P29
F98.9	P22
F98.9	P23
F98.9	P29
F99	P77
F99	P99
G00	N71
G01	N71
G02	N71
G03	N71
G04	N71
G05	N71
G06	N73
G07	N73
G08	N73
G09	N73
G10	N99
G11	N99
G12	N99
G13	N99
G20	N87
G21	N87
G22	N87
G23	N99

G24	N99
G25.0	N08
G25.1	N08
G25.2	N08
G25.3	N08
G25.4	N08
G25.5	N08
G25.6	N08
G25.8	N04
G25.8	N08
G25.9	N08
G26	N99
G30	P70
G31.0	N99
G31.1	N99
G31.2	P15
G31.8	N99
G31.9	N99
G32	N99
G35	N86
G36	N99
G37	N99
G40	N88
G41	N88
G43	N89
G44.0	N90
G44.1	N89
G44.2	N95
G44.3	N01
G44.4	A85
G44.8	N01
G45	K89
G46	K90
G47	P06
G50.0	N92
G50.1	N03
G50.8	N92
G50.9	N92
G51	N91
G52	N99
G53	N91
G54	N94
G55	N94
G56.0	N93
G56.1	N94
G56.2	N94
G56.3	N94
G56.4	N94
G56.8	N94
G56.9	N94
G57	N94
G58	N94
G59	N94
G60	N94

G61	N94
G62	N94
G63	N94
G64	N94
G70	N99
G71	N99
G72	N99
G73	N99
G80	N99
G81	N99
G82	N99
G83	N99
G90	N99
G91	N99
G92	N99
G93.0	N99
G93.1	N99
G93.2	N99
G93.3	A04
G93.4	N99
G93.5	N99
G93.6	N99
G93.7	N99
G93.8	N99
G93.9	N99
G94	N99
G95	N99
G96	N99
G97	A87
G98	N18
G98	N99
G99	N99
H00	F72
H01	F72
H02.0	F99
H02.1	F99
H02.2	F16
H02.3	F16
H02.4	F16
H02.5	F16
H02.6	F16
H02.7	F16
H02.8	F99
H02.9	F99
H03	F73
H04.0	F99
H04.1	F99
H04.2	F03
H04.3	F73
H04.4	F73
H04.5	F99
H04.6	F99
H04.8	F99
H04.9	F99

H05.0	F73
H05.1	F73
H05.2	F99
H05.3	F99
H05.4	F99
H05.5	F99
H05.8	F99
H05.9	F99
H06	F99
H10.0	F70
H10.1	F71
H10.2	F70
H10.3	F70
H10.4	F70
H10.5	F70
H10.8	F70
H10.9	F70
H11.0	F99
H11.1	F99
H11.2	F99
H11.3	F75
H11.4	F99
H11.8	F99
H11.9	F99
H13	F70
H15	F99
H16.0	F85
H16.1	F73
H16.2	F73
H16.3	F73
H16.4	F73
H16.8	F73
H16.9	F73
H17	F99
H18	F99
H19	F85
H20	F73
H21	F73
H22	F73
H25	F92
H26	F92
H27	F99
H28	F92
H30	F73
H31	F99
H32	F73
H33	F82
H34	F99
H35.0	F83
H35.1	F83
H35.2	F83
H35.3	F84
H35.4	F83
H35.5	F99

H35.6	F99
H35.7	F99
H35.8	F99
H35.9	F99
H36	F83
H40	F93
H42	F93
H43	F99
H44.0	F99
H44.1	F99
H44.2	F99
H44.3	F99
H44.4	F99
H44.5	F99
H44.6	F79
H44.7	F79
H44.8	F99
H44.9	F99
H45	F99
H46	F99
H47	F99
H48	F99
H49	F95
H50	F95
H51	F95
H52	F91
H53.0	F99
H53.1	F04
H53.1	F05
H53.2	F05
H53.3	F05
H53.4	F99
H53.5	F99
H53.6	F99
H53.8	F05
H53.8	F99
H53.9	F05
H54.0	F94
H54.1	F94
H54.2	F94
H54.3	F94
H54.4	F28
H54.5	F28
H54.6	F28
H54.7	F05
H55	F14
H57.0	F99
H57.1	F01
H57.8	F02
H57.8	F13
H57.8	F15
H57.8	F99
H57.9	F29
H58	F99

H59	A87
H60	H70
H61.0	H99
H61.1	H99
H61.2	H81
H61.3	H99
H61.8	H99
H61.9	H99
H62	H70
H65	H72
H66.0	H71
H66.1	H74
H66.2	H74
H66.3	H74
H66.4	H71
H66.9	H71
H67	H71
H68	H73
H69	H73
H70	H74
H71	H74
H72	H77
H73.0	H71
H73.1	H74
H73.8	H99
H73.9	H99
H74	H99
H75	H74
H80	H83
H81	H82
H82	H82
H83.0	H82
H83.1	H99
H83.2	H99
H83.3	H85
H83.8	H99
H83.9	H99
H90	H86
H91.0	H86
H91.1	H84
H91.2	H86
H91.3	H86
H91.8	H86
H91.9	H86
H92.0	H01
H92.1	H04
H92.2	H05
H93.0	H99
H93.1	H03
H93.2	H02
H93.3	H99
H93.8	H13
H93.8	H99
H93.9	H29

H94	H99
H95	A87
I00	K71
I01	K71
I02	K71
I05	K71
I06	K71
I07	K71
I08	K83
I09	K71
I10	K86
I11	K87
I12	K87
I13	K87
I15	K87
I20	K74
I21	K75
I22	K75
I23	K75
I24	K74
I24	K76
I25	K76
I26	K93
I27	K82
I28	K82
I30	K70
I31	K84
I32	K70
I33	K70
I34	K83
I35	K83
I36	K83
I37	K83
I38	K70
I39	K70
I40	K70
I41	K70
I42	K84
I43	K84
I44	K84
I45	K84
I46	K84
I47	K79
I48	K78
I49	K80
I50	K77
I51	K84
I52	K84
I60	K90
I61	K90
I62	K90
I63	K90
I64	K90
I65	K91

I66.0	K91
I67.0	K91
I67.1	K91
I67.2	K91
I67.3	K91
I67.4	K87
I67.5	K91
I67.6	K91
I67.7	K91
I67.8	K91
I67.9	K91
I68	K91
I69	K91
I70	K92
I71	K99
I72	K99
I73	K92
I74	K92
I77	K99
I78.0	K99
I78.1	K06
I78.8	K99
I78.9	K99
I79	K99
I80	K94
I81	K94
I82.0	K94
I83.0	S97
I83.1	K95
I83.2	S97
I83.9	K95
I84	K96
I85	K99
I86.0	K99
I87.0	K94
I87.1	K99
I87.2	K95
I87.8	K06
I87.8	K95
I87.9	K99
I88	B71
I89	B99
I95.0	K88
I95.1	K88
I95.2	A85
I95.8	K88
I95.9	K88
I97	A87
I98	K99
I99	K99
J00	R74
J01	R75
J02.0	R72
J02.8	R74

J02.9	R74
J03.0	R72
J03.8	R76
J03.9	R76
J04	R77
J05.0	R77
J05.1	R83
J06	R74
J10.0	R81
J10.1	R80
J10.8	R80
J11.0	R81
J11.1	R80
J11.8	R80
J12	R81
J13	R81
J14	R81
J15	R81
J16	R81
J17	R81
J18	R81
J20	R78
J21.0	R78
J21	R78
J22	R78
J30	R97
J31	R83
J32	R75
J33	R99
J34.0	R73
J34.1	R99
J34.2	R99
J34.3	R99
J34.8	R08
J34.8	R09
J34.8	R99
J35	R90
J36	R76
J37	R83
J38	R99
J39	R99
J40	R78
J41	R79
J42	R79
J43	R95
J44	R95
J45	R96
J46	R96
J47	R99
J60	R99
J61	R99
J62	R99
J63	R99
J64	R99

J65	R99
J66	R99
J67	R99
J68	R99
J69	R99
J70	R99
J80	R99
J81	R99
J82	R99
J84	R99
J85	R83
J86	R83
J90	R82
J91	R82
J92	R99
J93	R99
J94	R82
J95	A87
J96	R99
J98	R99
J99	R99
K00.0	D82
K00.1	D82
K00.2	D82
K00.3	D82
K00.4	D82
K00.5	D82
K00.6	D82
K00.7	D19
K00.8	D82
K00.9	D82
K01	D82
K02	D82
K03	D82
K04	D82
K05	D82
K06	D82
K07	D82
K08	D82
K09	D82
K10	D82
K11	D83
K12	D83
K13.0	D83
K13.1	D20
K13.2	D83
K13.3	D83
K13.4	D83
K13.5	D83
K13.6	D83
K13.7	D20
K13.7	D83
K14	D20
K14	D83

K20	D84
K21	D84
K22	D84
K23	D84
K25	D86
K26	D85
K27	D86
K28	D86
K29	D87
K30	D07
K31	D87
K35	D88
K36	D88
K37	D88
K38	D99
K40	D89
K41	D91
K42	D91
K43	D91
K44	D90
K45	D91
K46	D91
K50	D94
K51	D94
K52.0	D94
K52.1	D99
K52.2	D99
K52.8	D99
K52.9	D11
K52.9	D99
K55	D99
K56.0	D99
K56.1	D99
K56.2	D99
K56.3	D99
K56.4	D12
K56.5	D99
K56.6	D99
K56.7	D99
K57	D92
K58	D93
K59.0	D12
K59.1	D11
K59.2	D99
K59.3	D99
K59.4	D04
K59.8	D99
K59.9	D99
K60	D95
K61	D95
K62.0	D78
K62.1	D78
K62.2	D99
K62.3	D99

K62.4	D99
K62.5	D16
K62.6	D99
K62.7	D99
K62.8	D99
K62.9	D99
K63	D99
K65	D99
K66	D99
K67	D99
K70	D97
K71	D97
K72	D97
K73	D97
K74	D97
K75	D97
K76	D97
K77	D97
K80	D98
K81	D98
K82	D98
K83	D98
K85	D99
K86	D99
K87	D98
K90	D99
K91.0	A87
K91.1	D99
K91.2	D99
K91.3	A87
K91.4	A89
K91.5	D99
K91.8	D99
K91.9	D99
K92.0	D14
K92.1	D15
K92.2	D99
K92.8	D99
K92.9	D99
K93	D99
L00	S84
L01	S84
L02	S10
L03.0	S09
L03.1	S76
L03.2	S76
L03.3	S76
L03.8	S76
L03.9	S76
L04	B70
L05	S85
L08	S76
L10	S99
L11	S99

L12	S99
L13	S99
L14	S99
L20	S87
L21	S86
L22	S89
L23	S88
L24	S88
L25	S88
L26	S99
L27.0	A85
L27.1	A85
L27.2	S88
L27.8	S88
L27.9	S88
L28	S99
L29.0	D05
L29.1	Y05
L29.2	X16
L29.3	D05
L29.8	S02
L29.9	S02
L30.0	S88
L30.1	S92
L30.2	S99
L30.3	S88
L30.4	S88
L30.5	S99
L30.8	S88
L30.9	S88
L40	S91
L41	S99
L42	S90
L43	S99
L44	S99
L45	S99
L50	S98
L51	S99
L52	S99
L53.0	S99
L53.1	S99
L53.2	S99
L53.3	S99
L53.8	S99
L53.9	S06
L53.9	S07
L54	S99
L55	S80
L56	S80
L57	S80
L58	S80
L59	S80
L60.0	S94
L60.1	S22

L60.2	S99
L60.3	S99
L60.4	S22
L60.5	S22
L60.8	S99
L60.9	S22
L62	S22
L63	S23
L64	S23
L65	S23
L66	S23
L67	S24
L68	S24
L70	S96
L71	S99
L72	S99
L73.0	S99
L73.1	S99
L73.2	S92
L73.8	S99
L73.9	S99
L74	S92
L75	S92
L80	S99
L81.0	S08
L81.1	S08
L81.2	S08
L81.3	S08
L81.4	S99
L81.5	S99
L81.6	S99
L81.7	S99
L81.8	S99
L81.9	S99
L82	S99
L83	S99
L84	S20
L85	S99
L86	S99
L87	S99
L88	S99
L89	S97
L90	S99
L91	S99
L92	S99
L93	S99
L94	S99
L95	S99
L97	S97
L98.0	S76
L98.1	S99
L98.2	S99
L98.3	S99
L98.4	S97

L98.5	S99
L98.6	S99
L98.8	S99
L98.9	S99
L99	S99
M00	L70
M01	L70
M02	L99
M03	L99
M05	L88
M06	L88
M07	L99
M08	L88
M09	L99
M10	T92
M11	T99
M12	L99
M13	L91
M14	L99
M15	L91
M16	L89
M17	L90
M18	L91
M19	L91
M20	L98
M21	L98
M22.0	L80
M22.1	L80
M22.2	L99
M22.3	L99
M22.4	L99
M22.8	L99
M22.9	L99
M23	L99
M24	L99
M25.0	L99
M25.1	L99
M25.2	L99
M25.3	L99
M25.4	L08
M25.4	L10
M25.4	L11
M25.4	L12
M25.4	L13
M25.4	L15
M25.4	L16
M25.4	L17
M25.4	L20
M25.5	L07
M25.5	L08
M25.5	L10
M25.5	L11
M25.5	L12
M25.5	L13

M25.5	L15
M25.5	L16
M25.5	L17
M25.5	L20
M25.6	L08
M25.6	L10
M25.6	L11
M25.6	L12
M25.6	L13
M25.6	L15
M25.6	L16
M25.6	L17
M25.6	L20
M25.7	L99
M25.8	L20
M25.8	L99
M25.9	L20
M25.9	L99
M30	K99
M31	K99
M32	L99
M33	L99
M34	L99
M35	L99
M36	L99
M40	L85
M41	L85
M42	L94
M43.0	L84
M43.1	L84
M43.2	L99
M43.3	L83
M43.4	L83
M43.5	L84
M43.6	L83
M43.8	L85
M43.9	L85
M45	L88
M46.0	L84
M46.1	L84
M46.2	L70
M46.3	L70
M46.4	L70
M46.5	L70
M46.8	L84
M46.9	L84
M47.0	L84
M47.1	L86
M47.2	L86
M47.8	L83
M47.8	L84
M47.9	L83
M47.9	L84
M48	L83

M48	L84
M49	L99
M50	L83
M51	L84
M51	L86
M53.0	L83
M53.1	L83
M53.2	L84
M53.3	L03
M53.3	L84
M53.8	L84
M53.9	L84
M54.0	L01
M54.0	L02
M54.0	L03
M54.1	L99
M54.2	L01
M54.3	L86
M54.4	L86
M54.5	L03
M54.6	L02
M54.8	L02
M54.9	L02
M60.0	L70
M60.1	L18
M60.2	L18
M60.8	L18
M60.9	L18
M61	L99
M62.0	L99
M62.1	L99
M62.2	L99
M62.3	L99
M62.4	L99
M62.5	L19
M62.6	L19
M62.8	L99
M62.9	L99
M63	L99
M65.0	L70
M65.1	L70
M65.2	L87
M65.3	L87
M65.4	L87
M65.8	L87
M65.9	L87
M66	L99
M67.0	L99
M67.1	L99
M67.2	L99
M67.3	L87
M67.4	L87
M67.8	L99
M67.9	L99

M68	L99
M70	L87
M71.0	L70
M71.1	L70
M71.2	L87
M71.3	L87
M71.4	L87
M71.5	L87
M71.8	L87
M71.9	L87
M72	L87
M73	L99
M75	L92
M76	L87
M77.0	L87
M77.1	L93
M77.2	L87
M77.3	L87
M77.4	L17
M77.5	L17
M77.8	L87
M77.9	L87
M79.0	L18
M79.1	L18
M79.2	N29
M79.2	N99
M79.3	L18
M79.4	L99
M79.5	L81
M79.6	L09
M79.6	L12
M79.6	L14
M79.6	L17
M79.6	L18
M79.8	L99
M79.9	L19
M80	L95
M81	L95
M82	L95
M83	T99
M84	L99
M85	L99
M86	L70
M87	L99
M88	L99
M89	L99
M90	L99
M91	L94
M92	L94
M93	L94
M94	L99
M95	L99
M96	A87
M99	L99

N00	U88
N01	U88
N02	U06
N03	U88
N04	U88
N05	U88
N06	U99
N07	U88
N08	U88
N10	U70
N11	U70
N12	U70
N13	U99
N14	U88
N15.0	U88
N15.1	U70
N15.8	U88
N15.9	U70
N16	U88
N17	U99
N18	U99
N19	U99
N20	U95
N21	U95
N22	U95
N23	U14
N25	U99
N26	U99
N27	U99
N28	U99
N29	U99
N30	U71
N31	U99
N32	U99
N33	U99
N34	U72
N35	U99
N36	U99
N37	U99
N39.0	U71
N39.1	U98
N39.2	U90
N39.3	U04
N39.4	U04
N39.8	U99
N39.9	U99
N40	Y85
N41	Y73
N42.0	Y99
N42.1	Y99
N42.2	Y99
N42.8	Y99
N42.9	Y06
N42.9	Y99

N43.0	Y86
N43.1	Y86
N43.2	Y86
N43.3	Y86
N43.4	Y99
N44	Y99
N45	Y74
N46	Y10
N47	Y81
N48.0	Y99
N48.1	Y75
N48.2	Y99
N48.3	Y08
N48.4	Y07
N48.5	Y99
N48.6	Y99
N48.8	Y99
N48.9	Y01
N48.9	Y04
N48.9	Y08
N49.0	Y73
N49.1	Y99
N49.2	Y99
N49.8	Y99
N49.9	Y99
N50.0	Y99
N50.1	Y99
N50.8	Y99
N50.9	Y02
N50.9	Y05
N50.9	Y29
N50.9	Y99
N51	Y99
N60	X88
N61	X21
N61	X99
N62	X21
N62	Y16
N63	X19
N63	Y16
N64.0	X20
N64.1	X99
N64.2	X99
N64.3	X21
N64.4	X18
N64.5	X20
N64.5	X21
N64.8	X99
N64.8	Y99
N64.9	X21
N70	X74
N71	X74
N72	X85
N73	X74

N74	X74
N75	X99
N76	X84
N77	X84
N80	X99
N81	X87
N82	X99
N83	X99
N84.0	X99
N84.1	X85
N84.2	X99
N84.3	X99
N84.8	X99
N84.9	X99
N85	X99
N86	X85
N87	X86
N88	X85
N89.0	X99
N89.1	X99
N89.2	X99
N89.3	X99
N89.4	X99
N89.5	X99
N89.6	X99
N89.7	X99
N89.8	X14
N89.9	X15
N90.0	X99
N90.1	X99
N90.2	X99
N90.3	X99
N90.4	X99
N90.5	X99
N90.6	X99
N90.7	X99
N90.8	X99
N90.9	X16
N91	X05
N92.0	X06
N92.1	X07
N92.2	X06
N92.3	X08
N92.4	X06
N92.5	X07
N92.6	X07
N93.0	X13
N93.8	X08
N93.9	X08
N94.0	X03
N94.1	X04
N94.2	X04
N94.3	X89
N94.4	X02

N94.5	X02
N94.6	X02
N94.8	X99
N94.9	X09
N94.9	X17
N94.9	X29
N94.9	X99
N95.0	X12
N95.1	X11
N95.2	X11
N95.3	X11
N95.8	X11
N95.9	X11
N96	X99
N97	W15
N98	X99
N99	A87
O00	W80
O01	W73
O02	W82
O03	W82
O04	W83
O05	W82
O06	W82
O07	W99
O08	W99
O10	W81
O11	W81
O12	W81
O13	W81
O14	W81
O15	W81
O16	W81
O20	W03
O21	W05
O22	W99
O23	W71
O24.0	W84
O24.1	W84
O24.2	W84
O24.3	W84
O24.4	W85
O24.9	W84
O25	W84
O26	W99
O28	W99
O29	A87
O30	W84
O31	W84
O32	W84
O33	W84
O34	W84
O35	W84
O36	W84

O40	W84
O41.0	W99
O41.1	W71
O41.8	W99
O41.9	W99
O42	W92
O42	W93
O43	W84
O44	W84
O45	W92
O45	W93
O46	W03
O47	W99
O48	W99
O60	W92
O60	W93
O61	W92
O61	W93
O62	W92
O62	W93
O63	W92
O63	W93
O64	W92
O64	W93
O65	W92
O65	W93
O66	W92
O66	W93
O67	W92
O67	W93
O68	W92
O68	W93
O69	W92
O69	W93
O70	W92
O70	W93
O71	W92
O71	W93
O72	W17
O73	W92
O73	W93
O74	A87
O75	W92
O75	W93
O80	W90
O81	W92
O81	W93
O82	W92
O82	W93
O83	W92
O83	W93
O84	W92
O84	W93
O85	W70

O86.0	A87
O86.1	W70
O86.2	W71
O86.3	W70
O86.4	W71
O86.8	W71
O87	W96
O88	W99
O89	A87
O90.0	A87
O90.1	A87
O90.2	A87
O90.3	K84
O90.4	W96
O90.5	W99
O90.8	W96
O90.9	W18
O90.9	W96
O91	W94
O92.0	W95
O92.1	W95
O92.2	W95
O92.3	W95
O92.4	W95
O92.5	W19
O92.6	W19
O92.7	W19
O95	W99
O96	W99
O97	W99
O98	W71
O99.0	W84
O99.1	W84
O99.2	W84
O99.3	W84
O99.4	W84
O99.5	W84
O99.6	W84
O99.7	W84
O99.8	W76
P00	A94
P01	A94
P02	A94
P03	A94
P04	A94
P05	A94
P07	A93
P08	A94
P10	A94
P11	A94
P12	A94
P13	A94
P14	A94
P15	A94

P20	A94
P21	A94
P22	A94
P23	A94
P24	A94
P25	A94
P26	A94
P27	A94
P28	A94
P29	A94
P35	A94
P36	A94
P37	A94
P38	A94
P39	A94
P50	A94
P51	A94
P52	A94
P53	A94
P54	A94
P55	A94
P56	A94
P57	A94
P58	A94
P59	A94
P60	A94
P61	A94
P70	A94
P71	A94
P72	A94
P74	A94
P75	A94
P76	A94
P77	A94
P78	A94
P80	A94
P81	A94
P83	A94
P90	A94
P91	A94
P92	A94
P93	A94
P94	A94
P95	A95
P96	A94
Q00	N85
Q01	N85
Q02	N85
Q03	N85
Q04	N85
Q05	N85
Q06	N85
Q07	N85
Q10.0	F81

Q10.1	F81
Q10.2	F81
Q10.3	F81
Q10.4	F81
Q10.5	F80
Q10.6	F81
Q10.7	F81
Q11	F81
Q12	F81
Q13	F81
Q14	F81
Q15	F81
Q16	H80
Q17	H80
Q18	D81
Q20	K73
Q21	K73
Q22	K73
Q23	K73
Q24	K73
Q25	K73
Q26	K73
Q27	K73
Q28	K73
Q30	R89
Q31	R89
Q32	R89
Q33	R89
Q34	R89
Q35	D81
Q36	D81
Q37	D81
Q38	D81
Q39	D81
Q40	D81
Q41	D81
Q42	D81
Q43	D81
Q44	D81
Q45	D81
Q50	X83
Q51	X83
Q52	X83
Q53	Y83
Q54	Y82
Q55	Y84
Q56	X83
Q56	Y84
Q60	U85
Q61	U85
Q62	U85
Q63	U85
Q64	U85
Q65	L82

Q66	L82
Q67	L82
Q68	L82
Q69	L82
Q70	L82
Q71	L82
Q72	L82
Q73	L82
Q74	L82
Q75	L82
Q76	L82
Q77	L82
Q78	L82
Q79	L82
Q80	S83
Q81	S83
Q82	S83
Q83	X83
Q83	Y84
Q84	S83
Q85	A90
Q86	A90
Q87	A90
Q89.0	B79
Q89.1	T80
Q89.2	T78
Q89.2	T80
Q89.3	A90
Q89.4	A90
Q89.7	A90
Q89.8	B79
Q89.9	A90
Q90	A90
Q91	A90
Q92	A90
Q93	A90
Q95	A90
Q96	A90
Q97	A90
Q98	A90
Q99	A90
R00.0	K04
R00.1	K04
R00.2	K04
R00.8	K05
R01	K81
R02	K92
R03.0	K85
R03.1	K29
R04.0	R06
R04.1	R29
R04.2	R24
R04.8	R29
R04.9	R29

R05	R05
R06.0	R02
R06.1	R04
R06.2	R03
R06.3	R04
R06.4	R98
R06.5	R04
R06.6	R29
R06.7	R07
R06.8	R04
R07.0	R21
R07.1	R01
R07.2	K01
R07.2	K02
R07.3	L04
R07.4	A11
R09.0	R29
R09.1	R82
R09.2	R29
R09.3	R25
R09.8	K03
R09.8	K29
R09.8	K81
R09.8	L04
R09.8	R21
R09.8	R29
R10.0	D01
R10.1	D02
R10.1	D06
R10.2	D04
R10.2	D06
R10.2	Y02
R10.3	D04
R10.3	D06
R10.4	D01
R11	D09
R11	D10
R12	D03
R13	D21
R14	D08
R15	D17
R16.0	D23
R16.1	B87
R16.2	B87
R16.2	D23
R17	D13
R18	D29
R19.0	D24
R19.0	D25
R19.1	D29
R19.2	D29
R19.3	D29
R19.4	D18
R19.5	D18

R19.6	D20
R19.8	D29
R20.0	N06
R20.1	N06
R20.2	N05
R20.3	N06
R20.8	N06
R20.8	S01
R21	S06
R21	S07
R22.0	S04
R22.1	S04
R22.2	S04
R22.3	S04
R22.4	S04
R22.7	S05
R22.9	S04
R23.0	S08
R23.1	S08
R23.2	S08
R23.3	S29
R23.4	S21
R23.8	S04
R23.8	S05
R23.8	S29
R25.0	N08
R25.1	N08
R25.2	L12
R25.2	L14
R25.2	L17
R25.2	L18
R25.3	N08
R25.8	N08
R26	N29
R27	N29
R29.0	N08
R29.0	N29
R29.1	N29
R29.2	N29
R29.3	L29
R29.4	L13
R29.8	L04
R29.8	L05
R29.8	L07
R29.8	L09
R29.8	L12
R29.8	L14
R29.8	L17
R29.8	L29
R29.8	N29
R30	U01
R31	U06
R32	U04
R33	U08

R34	U05
R35	U02
R36	X29
R36	Y03
R39.0	U13
R39.1	U05
R39.2	U99
R39.8	U07
R39.8	U29
R40	A07
R41	P20
R42	N17
R43	N16
R44	P29
R45.0	P01
R45.1	P04
R45.2	P03
R45.3	P03
R45.4	P04
R45.5	P04
R45.6	P04
R45.7	P29
R45.8	P29
R46.0	P29
R46.1	P29
R46.2	P29
R46.3	P29
R46.4	P29
R46.5	P29
R46.6	P29
R46.7	P29
R46.8	A18
R46.8	H15
R46.8	W21
R46.8	X22
R47	N19
R48	P24
R49	R23
R50	A02
R50	A03
R51	N01
R51	N03
R52	A01
R52	S01
R52	X01
R52	Y01
R52	Y02
R53	A04
R53	A05
R54	P05
R55	A06
R56	N07
R57	K99
R58	A10

R59	B02
R60	K07
R61	A09
R62.0	P22
R62.8	T10
R62.9	T10
R63.0	T03
R63.1	T01
R63.2	T02
R63.3	T04
R63.3	T05
R63.4	T08
R63.5	T07
R63.8	T29
R64	T08
R68.0	A29
R68.1	A16
R68.2	D20
R68.3	S22
R68.8	A02
R68.8	A08
R68.8	A29
R68.8	B04
R68.8	B29
R68.8	W29
R69	A99
R70	B99
R71	B99
R72	B84
R73	A91
R74	A91
R75	B90
R76	A91
R77	A91
R78	A91
R79	A91
R80	U98
R81	U98
R82	U98
R83	A91
R84	A91
R85	A91
R86	A91
R87	A91
R89	A91
R90	A91
R91	A91
R92	A91
R93	A91
R94	A91
R95	A95
R95	A96
R96	A96
R98	A96

R99	A96
S00.0	S16
S00.0	S17
S00.0	S18
S00.0	S19
S00.1	F75
S00.2	F79
S00.3	R88
S00.4	H78
S00.5	D80
S00.7	S16
S00.7	S17
S00.7	S18
S00.7	S19
S00.8	S16
S00.8	S17
S00.8	S18
S00.8	S19
S00.9	H78
S00.9	S16
S00.9	S17
S00.9	S18
S00.9	S19
S01.0	S18
S01.1	F79
S01.2	S18
S01.3	H79
S01.4	S18
S01.5	D80
S01.7	S18
S01.8	S18
S01.9	S18
S02.0	N80
S02.1	N80
S02.2	L76
S02.3	L76
S02.4	L76
S02.5	D80
S02.6	L76
S02.7	L76
S02.8	L76
S02.9	L76
S03.0	L80
S03.1	R88
S03.2	D80
S03.3	L80
S03.4	L79
S03.5	L79
S04	N81
S05.0	F79
S05.1	F75
S05.2	F79
S05.3	F79
S05.4	F79

S05.5	F79
S05.6	F79
S05.7	F79
S05.8	F79
S05.9	F79
S06.0	N79
S06.1	N80
S06.2	N80
S06.3	N80
S06.4	N80
S06.5	N80
S06.6	N80
S06.7	N80
S06.8	N80
S06.9	N80
S07	N80
S08	N80
S09.0	N80
S09.1	L81
S09.2	H79
S09.7	N80
S09.8	N80
S09.9	H78
S09.9	N81
S09.9	R88
S10	S16
S10	S17
S10	S19
S11	A80
S11.	S18
S12	L76
S13.0	L80
S13.1	L80
S13.2	L80
S13.3	L80
S13.4	L79
S13.5	L79
S13.6	L79
S14	N81
S15	A80
S16	L81
S17	L81
S18	L81
S19	L81
S20	S16
S20	S17
S20	S19
S21	A80
S21	S18
S22	L76
S23.0	L81
S23.1	L80
S23.2	L80
S23.3	L79

S23.4	L79
S23.5	L79
S24	N81
S25	A80
S26	A80
S27	A80
S27	R88
S28	L81
S29	L81
S30.0	S16
S30.1	S16
S30.2	X82
S30.2	Y80
S30.7	S17
S30.7	S19
S30.8	S17
S30.8	S19
S30.9	S17
S30.9	S19
S31.0	S18
S31.1	S18
S31.2	Y80
S31.3	Y80
S31.4	X82
S31.5	X82
S31.5	Y80
S31.7	A81
S31.8	S18
S32	L76
S33.0	L81
S33.1	L80
S33.2	L80
S33.3	L80
S33.4	L81
S33.5	L84
S33.6	L79
S33.7	L84
S34	N81
S35	A80
S36.0	B76
S36.1	D80
S36.2	D80
S36.3	D80
S36.4	D80
S36.5	D80
S36.6	D80
S36.7	A81
S36.8	A81
S36.9	A81
S37.0	U80
S37.1	U80
S37.2	U80
S37.3	U80
S37.4	X82

S37.5	X82
S37.6	X82
S37.7	A81
S37.8	A81
S37.9	A80
S38.0	X82
S38.0	Y80
S38.1	A80
S38.2	X82
S38.2	Y80
S38.3	A80
S39	A80
S39	A81
S39	L81
S40	S16
S40	S17
S40	S19
S41	S18
S42	L76
S43.0	L80
S43.1	L80
S43.2	L80
S43.3	L80
S43.4	L79
S43.5	L79
S43.6	L79
S43.7	L79
S44	N81
S45	A80
S46	L81
S47	L81
S48	L81
S49	L81
S50	S16
S50	S17
S50	S19
S51	S18
S52	L72
S53.0	L80
S53.1	L80
S53.2	L79
S53.3	L79
S53.4	L79
S54	N81
S55	A80
S56	L81
S57	L81
S58	L81
S59	L81
S60	S16
S60	S17
S60	S19
S61	S18
S62	L74

S63.0	L80
S63.1	L80
S63.2	L80
S63.3	L79
S63.4	L79
S63.5	L79
S63.6	L79
S63.7	L79
S64	N81
S65	A80
S66	L81
S67	L81
S68	L81
S69	L81
S70	S16
S70	S17
S70	S19
S71	S18
S72	L75
S73.0	L80
S73.1	L79
S74	N81
S75	A80
S76	L81
S77	L81
S78	L81
S79	L81
S80	S16
S80	S17
S80	S19
S81	S18
S82.0	L76
S82.1	L73
S82.2	L73
S82.3	L73
S82.4	L73
S82.5	L73
S82.6	L73
S82.7	L73
S82.8	L73
S82.9	L73
S83.0	L80
S83.1	L80
S83.2	L96
S83.3	L96
S83.4	L78
S83.5	L96
S83.6	L78
S83.7	L96
S84	N81
S85	A80
S86	L81
S87	L81
S88	L81

S89	L81
S90	S16
S90	S17
S90	S19
S91	S18
S92	L74
S93.0	L80
S93.1	L80
S93.2	L79
S93.3	L80
S93.4	L77
S93.5	L79
S93.6	L79
S94	N81
S95	A80
S96	L81
S97	L81
S98	L81
S99	L81
T00	A81
T01	A81
T02	A81
T03	A81
T04	A81
T05	A81
T06.0	N81
T06.1	N81
T06.2	N81
T06.3	K99
T06.4	L81
T06.5	A81
T06.8	A81
T07	A81
T08	L76
T09	A80
T10	L76
T11	L81
T12	L76
T13	L81
T14.0	S12
T14.0	S15
T14.0	S16
T14.0	S17
T14.0	S19
T14.1	S13
T14.1	S15
T14.1	S18
T14.2	L76
T14.3	L79
T14.3	L80
T14.4	N81
T14.5	A80
T14.6	L81
T14.7	A80

T14.7	L81
T14.8	A80
T14.9	A80
T14.9	B77
T14.9	W75
T15	F76
T16	H76
T17	R87
T18	D79
T19.0	U80
T19.1	U80
T19.2	X82
T19.3	X82
T19.8	U99
T19.9	U99
T20	S14
T21	S14
T22	S14
T23	S14
T24	S14
T25	S14
T26	F79
T27	R88
T28.0	D80
T28.1	D80
T28.2	D80
T28.3	U80
T28.3	X82
T28.3	Y80
T28.4	A80
T28.5	D80
T28.6	D80
T28.7	D80
T28.8	U80
T28.8	X82
T28.8	Y80
T28.9	A80
T29	A81
T30	S14
T31	S14
T32	S14
T33	A88
T34	A88
T35	A88
T36	A84
T37	A84
T38	A84
T39.0	A84
T40	A84
T41	A84
T42	A84
T43	A84
T44	A84
T45	A84

T46	A84
T47	A84
T48	A84
T49	A84
T50	A84
T51	A86
T52	A86
T53	A86
T54	A86
T55	A86
T56	A86
T57	A86
T58	A86
T59	A86
T60	A86
T61	A86
T62	A86
T63	A86
T64	A86
T65	A86
T66	A88
T67	A88
T68	A88
T69	A88
T70.0	H79
T70.1	R88
T70.2	A88
T70.3	A88
T70.4	A88
T70.8	A88
T70.9	A88
T71	A88
T73	A88
T74.0	Z12
T74.0	Z16
T74.0	Z20
T74.1	Z25
T74.2	Z25
T74.3	Z12
T74.3	Z16
T74.8	Z25
T74.9	Z25
T75	A88
T78.0	A92
T78.1	A92
T78.2	A92
T78.3	A92
T78.4	A92
T78.8	A88
T78.9	A88
T79.0	A82
T79.1	A82
T79.2	A82
T79.3	S11

T79.4	A82
T79.5	A82
T79.6	L99
T79.7	A82
T79.8	A82
T79.9	A82
T80	A87
T81	A87
T82	A89
T83	A89
T84	A89
T85	A89
T86	A87
T87	A87
T88.0	A87
T88.1	A87
T88.2	A87
T88.3	A87
T88.4	A87
T88.5	A87
T88.6	A85
T88.7	A85
T88.8	A87
T88.9	A87
T90	A82
T91	A82
T92	A82
T93	A82
T94	A82
T95	A82
T96	A82
T97	A82
T98	A82
Z00	A97
Z01	A98
Z02	A97
Z03	A99
Z04	A99
Z08	A99
Z09	A99
Z10	A98
Z11	A98
Z12	A98
Z13	A98
Z20	A23
Z21	B90
Z22	A99
Z23	A98
Z24	A98
Z25	A98
Z26	A98
Z27	A98
Z28	A23
Z29	A98

Z30.0	W14
Z30.0	Y14
Z30.1	W12
Z30.2	W13
Z30.2	Y13
Z30.3	W10
Z30.3	W83
Z30.4	W11
Z30.5	W12
Z30.8	W14
Z30.8	Y14
Z30.9	W14
Z30.9	X10
Z30.9	Y14
Z31.0	W15
Z31.0	Y10
Z31.1	W15
Z31.2	W15
Z31.3	W15
Z31.4	W15
Z31.4	Y10
Z31.5	W15
Z31.5	Y10
Z31.6	W15
Z31.6	Y10
Z31.8	W15
Z31.8	Y10
Z31.9	W15
Z31.9	Y10
Z32.0	W01
Z32.1	W78
Z32.1	W79
Z33	W78
Z34	W78
Z35	W84
Z36	W78
Z37.0	W90
Z37.1	W91
Z37.1	W93
Z37.2	W92
Z37.3	W93
Z37.4	W93
Z37.5	W92
Z37.6	W93
Z37.7	W93
Z37.9	W90
Z37.9	W91
Z37.9	W92
Z37.9	W93
Z38	W90
Z38	W92
Z39	W90
Z39	W92
Z40	A98

Z41	A99
Z42	A99
Z43	A89
Z44	A89
Z45	A89
Z46.0	F17
Z46.0	F18
Z46.1	A89
Z46.2	A89
Z46.3	A89
Z46.4	A89
Z46.5	A89
Z46.6	A89
Z46.7	A89
Z46.8	A89
Z46.9	A89
Z47	A99
Z48	A99
Z49	A99
Z50	A99
Z51	A99
Z52	A99
Z53	A99
Z54	A99
Z55	Z07
Z56.0	Z06
Z56.1	Z05
Z56.2	Z05
Z56.3	Z05
Z56.4	Z05
Z56.5	Z05
Z56.6	Z05
Z56.7	Z05
Z57	Z05
Z58	Z29
Z59.0	Z03
Z59.1	Z03
Z59.2	Z03
Z59.3	Z03
Z59.4	Z02
Z59.5	Z01
Z59.6	Z01
Z59.7	Z01
Z59.7	Z08
Z59.8	Z01
Z59.8	Z03
Z59.9	Z01
Z59.9	Z03
Z60.0	P25
Z60.1	Z04
Z60.2	Z04
Z60.3	Z04
Z60.4	Z04
Z60.5	Z04

Z60.8	Z04
Z60.9	Z04
Z61	Z16
Z62	Z16
Z63.0	Z12
Z63.0	Z13
Z63.1	Z20
Z63.1	Z21
Z63.2	Z29
Z63.3	Z29
Z63.4	Z15
Z63.4	Z19
Z63.4	Z23
Z63.5	Z15
Z63.6	Z14
Z63.6	Z18
Z63.6	Z22
Z63.7	Z22
Z63.7	Z29
Z63.8	Z16
Z63.8	Z20
Z63.8	Z29
Z63.9	Z21
Z63.9	Z24
Z63.9	Z29
Z64.0	Z29
Z64.1	Z29
Z64.2	P29
Z64.3	P29
Z64.4	Z10
Z65.0	Z09
Z65.1	Z09
Z65.2	Z09
Z65.3	Z09
Z65.4	Z25
Z65.5	Z25
Z65.8	Z29
Z65.9	Z29
Z70	A98
Z71.0	A99
Z71.1	A13
Z71.1	A25
Z71.1	A26
Z71.1	A27
Z71.1	B25
Z71.1	B26
Z71.1	B27
Z71.1	D26
Z71.1	D27
Z71.1	F27
Z71.1	H27
Z71.1	K24
Z71.1	K25
Z71.1	K27

Z71.1	L26
Z71.1	L27
Z71.1	N26
Z71.1	N27
Z71.1	P27
Z71.1	R26
Z71.1	R27
Z71.1	S26
Z71.1	S27
Z71.1	T26
Z71.1	T27
Z71.1	U26
Z71.1	U27
Z71.1	W02
Z71.1	W27
Z71.1	X23
Z71.1	X24
Z71.1	X25
Z71.1	X26
Z71.1	X27
Z71.1	Y24
Z71.1	Y25
Z71.1	Y26
Z71.1	Y27
Z71.1	Z27
Z71.2	A99
Z71.3	A99
Z71.4	A99
Z71.5	A99
Z71.6	A99
Z71.7	A99
Z71.8	A20
Z71.8	A99
Z71.9	A99

Z72.0	A23
Z72.1	A23
Z72.2	A23
Z72.3	A23
Z72.4	A23
Z72.5	A23
Z72.6	Z29
Z72.8	Z29
Z72.9	Z29
Z73.0	P29
Z73.1	P29
Z73.2	A23
Z73.3	P29
Z73.4	Z28
Z73.5	Z29
Z73.6	A28
Z73.6	B28
Z73.6	D28
Z73.6	F28
Z73.6	H28
Z73.6	K28
Z73.6	L28
Z73.6	N28
Z73.6	P28
Z73.6	R28
Z73.6	S28
Z73.6	T28
Z73.6	U28
Z73.6	W28
Z73.6	X28
Z73.6	Y28
Z73.6	Z28
Z73.8	Z29
Z73.9	Z29

Z74	A28
Z75	Z10
Z75	Z11
Z76.0	A99
Z76.1	A99
Z76.2	A99
Z76.3	A99
Z76.4	A99
Z76.5	Z29
Z76.8	A99
Z76.9	A99
Z80	A21
Z81	A23
Z82.0	A23
Z82.1	A23
Z82.2	A23
Z82.3	K22
Z82.4	K22
Z82.5	A23
Z82.6	A23
Z82.7	A23
Z82.8	A23
Z83	A23
Z84	A23
Z85	A21
Z86.0	A23
Z86.1	A23
Z86.2	A23
Z86.3	A23
Z86.4	A23
Z86.5	A23
Z86.6	A23
Z86.7	K22
Z87	A23

Z88	A23
Z89	L99
Z90.0	A99
Z90.1	X99
Z90.2	R99
Z90.3	D99
Z90.4	D99
Z90.5	U99
Z90.6	U99
Z90.7	X28
Z90.7	X99
Z90.7	Y28
Z90.7	Y99
Z90.8	A99
Z91	A23
Z92	A23
Z93	A89
Z94	A89
Z95	A89
Z96	A89
Z97	A89
Z98.0	D99
Z98.1	L99
Z98.2	N99
Z98.8	A99
Z99.0	A28
Z99.1	R28
Z99.2	U28
Z99.3	A28
Z99.8	A28
Z99.9	A28

12.Índice alfabético

Este índice não pretende ser exaustivo, nem constitui uma nomenclatura (ver Capítulo 1). Trata-se apenas de uma lista de títulos de rubricas (em maiúsculas) e de termos de inclusão nas rubricas (em minúsculas). Incluem os sinónimos e termos mais comuns em medicina geral e familiar. Caso necessitem de um índice mais aprofundado, os utilizadores serão obrigados a desenvolver o seu próprio índice ou servir-se de índices existentes em países como na Austrália, Canadá, Países Baixos e em alguns países escandinavos, que deverão fazer juntamente com a Comissão de Classificações da WONCA de forma a garantir uma certa coerência.

Este índice não inclui abreviaturas, com a excepção das seguintes:

/ = ou

NE = não especificado de outra forma

ABANDONO, DROGAS	P19	ABRASÃO DA CÓRNEA	F79
ABCESSO CEREBRAL	N73	ABUSO AGUDO DE ÁLCOOL	P16
ABCESSO CUTÂNEO	S10	ABUSO CRÓNICO DE ÁLCOOL	P15
ABCESSO DENTÁRIO	D82	ABUSO DE DROGAS	P19
ABCESSO ISQUIORRECTAL	D95	ABUSO DE MEDICAÇÃO	P18
ABCESSO NO NARIZ	R73	ABUSO DE MEDICAMENTOS	P18
ABCESSO PERIANAL	D95	ABUSO DE TABACO	P17
ABCESSO PERINÉFRITICO	U70	ABUSO EMOCIONAL (INFANTIL)	Z16
ABCESSO PERI-RENAL	U70	ABUSO EMOCIONAL DO PARCEIRO	Z12
ABCESSO PERITONSILAR	R76	ABUSO EMOCIONAL PELO PARCEIRO	Z12
ABCESSO PILONIDAL	S85	ABUSO FÍSICO (INFANTIL)	Z25
ABORTO COMPLETO	W82	ABUSO FÍSICO DO PARCEIRO	Z25
ABORTO ESPONTÂNEO	W82	ABUSO FÍSICO	Z25
ABORTO ESPONTÂNEO	W82	ABUSO	Z25
ABORTO HABITUAL	W82	ACALASIA	D84
ABORTO INCOMPLETO	W82	ACIDENTE DE VIAÇÃO	A80
ABORTO PROVOCADO	W83	ACIDENTE VASCULAR CEREBRAL	K90
ABORTO RETIDO	W82	ACIDEZ	D03
ABORTO, AMEAÇA DE	W82	ACNE	S96

ACONSELHAMENTO GENÉTICO, FEMININO	W14	AMILOIDOSE	T99
ACONSELHAMENTO GENÉTICO, MASCULINO	Y14	AMNÉSIA GLOBAL TRANSITÓRIA	K89
ACROMEGALIA	T99	AMNÉSIA	P20
ACTO NOCIVO	Z25	AMPUTAÇÃO ANTIGA	A82
ADENOVÍRUS, DOENÇA DE	A77	AMPUTAÇÃO TRAUMÁTICA RECENTE	L81
ADERÊNCIA ABDOMINAL	D99	AMPUTAÇÃO TRAUMÁTICA	L81
AFASIA	N19	ANAFILAXIA DE MEDICAÇÃO	A85
AFOGAMENTO	A88	ANALFABETISMO	Z07
AFONIA	R23	ANÁLISES À URINA ANORMAIS	U98
AFTAS NE	A78	ANCA, SINAIS /SINTOMAS	L13
AFTAS, BOCA	D83	ANEMIA A PLÁSTICA	B82
AFTAS, GENITAIS FEMININOS	X72	ANEMIA DA GRAVIDEZ	W84
AFTAS, PELE, UNHA	S75	ANEMIA DE CÉLULAS FALSIFORMES	B78
AGITAÇÃO	P04	ANEMIA HEMOLÍTICA ADQUIRIDA	B82
AGRANULOCITOSE	B84	ANEMIA HEMOLÍTICA	B78
AIT K89 ALBUMINÚRIA	U90	ANEMIA HEREDITÁRIA	B81
ÁLCOOL ABUSO CRÔNICO DE	P15	ANEMIA MACROCÍTICA	B81
ÁLCOOL, ABUSO AGUDO DE	P16	ANEMIA MEGALOBLÁSTICA	B81
ALCOOLISMO	P15	ANEMIA PERNICIOSA	B81
ALERGIA À MEDICAÇÃO	A85	ANEMIA, DEFICIÊNCIA DE FERRO	B80
ALERGIA ALIMENTAR	A92	ANEMIA, DEFICIÊNCIA DE FOLATO	B81
ALERGIA CUTÂNEA	S88	ANEMIA, DEFICIÊNCIA DE PROTEÍNAS	B82
ALOPÉCIA	S23	ANEMIA, DEFICIÊNCIA DE VIT. B12	B81
ALTERAÇÃO DA COR DOS OLHOS	F15	ANEMIA, OUTROS/NÃO-ESPECIFICADO	B82
ALTERAÇÃO DAS SENSações	N06	ANEMIA, PERDA DE SANGUE	B80
ALTERAÇÕES DE COMPORTAMENTO, ADULTO	P80	ANESTESIA	N06
ALTERAÇÕES DE PERSONALIDADE	P80	ANEURISMA CARDÍACO	K76
ALTERAÇÕES DO METABOLISMO LÍPIDOS	T93	ANEURISMA CEREBRAL	K91
ALUCINAÇÕES	P29	ANEURISMA DA AORTA	K99
AMBLIOPIA	F99	ANEURISMA, OUTROS	K99
AMENORREIA	X05	ANGINA DE PEITO	K74
AMÍGDALAS GRANDES	R21	ANGINA DE VINCENT	D82
AMIGDALAS, DORES	R21	ANGINA INSTÁVEL	K74
AMIGDALITE, AGUDA	R76	ANOREXIA NERVOSA	P86
AMIGDALITE, CRÔNICA	R90	ANOREXIA	T03
		ANOSMIA, ALTERAÇÕES DO OLFACCTO	N16

ANSIEDADE E DEPRESSÃO	P76	ARTROSE, OSTEO: VER OSTEOARTROSE	
ANSIEDADE NE	P01	ASCITE	D29
ANSIEDADE	P01	ASMA CARDÍACA	K77
ANÚRIA	U05	ASMA	R96
AP. DIGESTIVO, SINAIS/SINTOMAS DO	D29	ASTIGMATISMO	F91
APARÊNCIA ANORMAL DOS OLHOS	F15	ATAQUE (CONVULSÃO)	N07
APARENTE EMBRIAGUÊS	N17	ATAQUE EPILÉPTICO	N88
APENDICITE	D88	ATAQUE GENERALIZADO	N88
APERTO NO PEITO	R29	ATAQUE ISQUÊMICO TRANSITÓRIO	K89
APETITE EXCESSIVO	T02	ATAQUE PROVOCADO POR CALOR	A88
APNEIA DO SONO	P06	ATAQUE VASOVAGAL	A06
APNEIA	R04	ATAQUE	K90
APOPLEXIA	K90	ATAQUE	N07
ARANHAS VASCULARES	K06	ATAXIA	N29
ARCO SENIL	F99	ATEROMA	K92
ARDOR NA PELE	S01	ATEROSCLEROSE	K92
ARDOR NOS OLHOS	F13	ATRASO DA FALA	P22
ARDOR NOS PÉS	N05	ATRASO DE CRESCIMENTO	P22
ARRANHÃO	S17	ATRASO DO PERÍODO, POSSIBILIDADE DE GRAVIDEZ	W01
ARREPIOS	A02	ATRASO FISIOLÓGICO	T10
ARRITMIA CARDÍACA	K80	ATRASO MENTAL	P85
ARTERIOSCLEROSE	K92	ATRASOS DE CRESCIMENTO	T10
ARTERITE	K99	ATRÉSIA ESOFÁGICA	D81
ARTICULAÇÃO FRACA	L20	ATROFIA DO MÚSCULO	L19
ARTICULAÇÃO, SINAIS /SINTOMAS NE	L20	AUDIÇÃO, QUEIXA	H02
ARTICULAÇÃO, SINAIS /SINTOMAS	L07	AUMENTO DE PESO	T07
ARTRALGIA	L20	AURÍCULA ACESSÓRIA	H80
ARTRITE JUVENIL	L88	AUTISMO	P99
ARTRITE NE	L91	AVULSÃO DA UNHA	S19
ARTRITE PIOGÊNICA	L70	AXILA, SINAIS/SINTOMAS DA	L05
ARTRITE PSORIÁSICA	L99	AZIA	D03
ARTRITE PSORIÁSICA	S91	AZIA	D03
ARTRITE REUMATÓIDE	L88	BAÇO, RUPTURA	B76
ARTRITE, OSTEO: VER OSTEOARTROSE ARTRODESE	L99	BACTERIÚRIA ASSINTOMÁTICA	U71
ARTROPATIA CRISTAL	T99	BAIXA AUTOESTIMA	P28
ARTROPATIA TRAUMÁTICA	L91	BALANITE	Y75

BALBUCIAR	P10	BURSITE	L87
BARRA MEDIANA DA PRÓSTATA	Y85	CABELO, OUTROS SINAIS /SINTOMAS	S24
BATIMENTO ECTÓPICO	K80	CÃIBRA NA PERNA	L14
BATIMENTOS CARDÍACOS IRREGULARES	K05	CALAFRIOS	A02
BENIGNA: VER NEOPLASIA BENIGNA		CALAFRIOS	A02
BERIBÉRI	T91	CÁLCULO DA VESÍCULA	D98
BEXIGA IRRITÁVEL	U13	CÁLCULO RENAL	U95
BEXIGA, SINAIS/SINTOMAS	U13	CÁLCULO SALIVAR	D83
BIGEMINIA	K80	CÁLCULO URINÁRIO	U95
BLEFARITE	F72	CALOR PRURIGINOSO	S92
BLOQUEIO CARDÍACO	K84	CALOS	S20
BLOQUEIO DE RAMO	K84	CALOSIDADES	S20
BLOQUEIO DO RAMO CARDÍACO DIREITO	K84	CALVÍCIE	S23
BLOQUEIO DO RAMO CARDÍACO ESQUERDO	K84	CANAL ARTERIAL PERSISTENTE	K73
BLOQUEIO EUSTAQUIANO	H73	CANAL LACRIMAL OBSTRUÍDO, CRIANÇA	F80
BOCA DORIDA	D20	CANAL LACRIMAL OBSTRUÍDO, NÃO-INFANTIL	F99
BOCA SECA	D20	CANCRO: VER NEOPLASIA MALIGNA	
BOCA, SINAIS /SINTOMAS	D20	CANDIDÍASE DO PÊNIS	Y75
BÓCIO TÓXICO	T85	CANDIDÍASE GENITAL FEMININA	X72
BÓCIO	T81	CANDIDÍASE NA PELE	S75
BOLHAS FEBRIS	S71	CANDIDÍASE ORAL	D83
BOLHAS	S17	CANDIDÍASE PERIANAL	S75
BORBULHAS	S96	CANSAÇO MUSCULAR	L19
BRAÇO, SINAIS/SINTOMAS DO	L09	CANSAÇO	A04
BRADICARDIA	K80	CAQUEXIA	T08
BRONCOPNEUMONIA	R81	CARACTERÍSTICA DA CÉLULA FALCIFORME	B78
BRONQUIECTASIAS	R99	CARBÚNCULO	S10
BRONQUIOLITE AGUDA	R78	CARCINOMA DE CÉLULAS BASAIS	S77
BRONQUITE AGUDA	R78	CARCINOMA DE CÉLULAS ESCAMOSAS	S77
BRONQUITE CRÓNICA	R79	CARCINOMA <i>IN-SITU</i> , COLO	X81
BRONQUITE RUIDOSA	R96	CARCINOMA <i>IN-SITU</i> , MAMA	X81
BRONQUITE, NE	R78	CARCINOMA <i>IN-SITU</i> : VER NEOPLASIA NÃO CLASSIFICADA /INCERTO, CARCINOMATOSE	
BRUCELOSE	A78	PRIMÁRIA DESCONHECIDA	A79
BULIMIA	P86	CARDIOMEGALIA	K84
BURSITE DO OMBRO	L92		

CARDIOMIOPATIA	K84	CIRCUNCISÃO MASCULINA	I80
CARDIOPATIA ISQUÊMICA	K76	CIRROSE	D97
CÁRIES	D82	CISTITE	U71
CARÚNCULO DA URETRA	U99	CISTOCELE	X87
CASPA	S86	CLAUDICAÇÃO INTERMITENTE	K92
CATARATAS	F92	COCCIDÍNIA	L03
CEFALEIA DE TENSÃO	N95	COLANGITE	D98
CEFALEIA VASCULAR	N89	COLAPSO DE VÉRTEBRA NE	L84
CEFALEIA, SALVA	N90	COLAPSO DO PULMÃO	R99
CEFALEIAS	N01	COLAPSO	A06
CEGUEIRA DA NEVE	F79	COLECISTITE	D98
CEGUEIRA DE UMA VISTA	F28	COLELITÍASE	D98
CEGUEIRA NOCTURNA	F99	CÓLERA	D70
CEGUEIRA TEMPORÁRIA	F05	COLESTEATOMA	H74
CEGUEIRA	F94	COLESTEROL ALTO/TRIGLICERIDOS	T93
CELÍACA, DOENÇA	D99	CÓLICA ABDOMINAL	D01
CÉLULAS BRANCAS ANORMAIS	B84	CÓLICA BILIAR	D98
CELULITE	S29	CÓLICA INFANTIL	D01
CELULITE	S76	CÓLICA RENAL	U14
CERA EXCESSIVA NOS OUVIDOS	H81	COLITE MUCOSA	D93
CERVICITE	X85	COLITE ULCEROSA	D94
CESARIANA	W92/W93	CÓLON ESPASTICO	D93
CESTÓDEOS	D96	COLOSTOMIA	A89
CHALÁZIO	F72	COLUNA CERVICAL, SINAIS/SINTOMAS DA	L01
CHOQUE ANAFILÁTICO	A92	COLUNA LOMBAR, SINAIS /SINTOMAS	L03
CHOQUE ANESTÉSICO	A87	COLUNA, SINAIS/SINTOMAS DA	L02
CHOQUE CARDIOVASCULAR	K99	COMA INSULINICO	T87
CHOQUE DE ADAPTAÇÃO	P02	COMA	A07
CHOQUE DE CULTURA	P02	COMEDÕES	S96
CHOQUE PSÍQUICO	P02	COMPLICAÇÕES DA RUBÉOLA	A74
CIANOSE	S08	COMPLICAÇÕES DO PUERPÉRIO	W96
CIÁTICA	L86	COMPLICAÇÕES DO TRATAMENTO	A87
CICATRIZ	S99	COMPORTAMENTO ESTRANHO	P29
CIFOSCOLIOSE	L85	COMPORTAR-SE DE FORMA IRRITÁVEL / ZANGADA	P04
CIFOSE	L85	CONCUSSÃO	N79
CIRCUNCISÃO FEMININA	X82		

CONDILOMA ACUMINADO FEMININO	X91	CORPO ESTRANHO NA PELE	S15
CONDILOMA ACUMINADO MASCULINO	Y76	CORPO ESTRANHO NA VAGINA	X82
CONGESTÃO DOS SEIOS NATAIS	R09	CORPO ESTRANHO NO ESÓFAGO	D79
CONGESTÃO NASAL	R07	CORPO ESTRANHO NO NARIZ	R87
CONGESTÃO NASAL	R07	CORPO ESTRANHO NO OLHO	F76
CONGESTÃO PÉLVICA	X99	CORPO ESTRANHO NO OUVIDO	H76
CONJUNTIVITE ALÉRGICA	F71	CORPO ESTRANHO NO RECTO	D79
CONJUNTIVITE INFECCIOSA	F70	CORPO ESTRANHO NO SISTEMA DIGESTIVO	D79
CONSCIÊNCIA, PERDA MOMENTÂNEA DE	A06	CORPO ESTRANHO NO TRACTO URINÁRIO	U80
CONSTIPAÇÃO	R74	CORPO ESTRANHO NOS BRÔNQUIOS	R87
CONTACTO COM DOENÇA INFECCIOSA	A23	CORPO ESTRANHO PROFUNDO	L81
CONTRACÇÕES	L99	CORPO ESTRANHO SOB A UNHA	S15
CONTRACEPÇÃO INTRAUTERINA	W12	CORRIMENTO NASAL	R07
CONTRACEPÇÃO MASCULINA	Y14	CORRIMENTO VAGINAL	X14
CONTRACEPÇÃO NE	W14	COSTOCONDRITE	L99
CONTRACEPÇÃO ORAL	W11	COTOVELO DE TENISTA	L93
CONTRACEPÇÃO PÓS-COITO	W10	COTOVELO, SINAIS/SINTOMAS DO	L10
CONTRACTURA DE DUPUYTREN	L87	COURO CABELUDO SECO	S24
CONTUSÃO CEREBRAL	N80	COURO CABELUDO, SINAIS/SINTOMAS	S24
CONTUSÃO DO RIM	U80	COXEIO	N29
CONTUSÃO OCULAR	F75	CRÃIBRA ABDOMINAL	D01
CONTUSÃO	S16	CRETINISMO	T80
CONVULÇÕES	N07	CRIANÇA CHORONA	A16
CONVULSÃO FEBRIL	N07	CRIANÇA CIUMENTA	P22
CONVULSÕES	D10	CRIANÇA HIPERACTIVA	P22
COR PULMONALE	K82	CRIANÇA IRREQUIETA	A16
CORAÇÃO FRACO	K29	CRIANÇA IRRITADIÇA	A16
CORAÇÃO, SENTIR A PRESENÇA DO	K04	CRIPTORQUIDIA	Y83
COREIA	K71	CRISE DA MEIA-IDADE	P25
CORIOCARCINOMA	W72	CRISE FOCAL	N88
CORIZA	R74	CROSTA LÁCTEA	S86
CORPO ESTRANHO ENGOLIDO	D79	CRUPE	R77
CORPO ESTRANHO INALADO	R87	DACRIOCISTITE	F73
CORPO ESTRANHO NA BOCA	D79	DALTONISMO	F99
CORPO ESTRANHO NA LARINGE	R87	DEDO EM GATILHO	L87

DEDO EM MARTELO	L98	DERMATITIS ARTEFACTA	S99
DEDO, SINAIS /SINTOMAS DO	L12	DERMATOFITOSE	S74
DÉFICE VITAMÍNICO	T91	DERMATOMICOSE	S74
DEFICIÊNCIA CROMOSSÓMICA	A90	DERMATOMIOSITE	L99
DEFICIÊNCIA DA COAGULAÇÃO	B83	DERRAME DA ARTICULAÇÃO	L20
DEFICIÊNCIA DE FERRO, SEM ANEMIA	T91	DESCOLAMENTO DA RETINA	F82
DEFICIÊNCIA DO COMPLEMENTO	B99	DESCONFIANÇA	P29
DEFICIÊNCIA NUTRICIONAL	T91	DESCONFORTO ABDOMINAL	D01
DEFORMAÇÃO CONGÊNITA DO PÉ	L82	DESCONFORTO EPIGÁSTRICO	D02
DEFORMAÇÃO PÓS-TRAUMÁTICA	A82	DESEJOS DE CERTOS ALIMENTOS	T29
DEGENERAÇÃO MACULAR	F84	DESEMPREGO	Z06
DEGENERESCÊNCIA MACULAR	F84	DESENVOLVIMENTO ATRASADO	T10
DELINQUÊNCIA JUVENIL	P23	DESGASTE DA SUPERFÍCIE ARTICULAR	L84
DELÍRIOS	P29	DESGASTE MUSCULAR	L19
DELIRIUM TREMENS	P15	DESIDRATAÇÃO	T11
DELÍRIUM	P71	DESMAIO	A06
DEMÊNCIA	P70	DESMAIOS, SÍNCOPE	A06
DENTES/GENGIVA, DOENÇA	D82	DESMAME	W19
DENTES/GENGIVA, SINAIS/SINTOMAS	D19	DESORIENTAÇÃO	P20
DENTIÇÃO	D19	DESPROPORÇÃO	W84
DEPENDÊNCIA DE DROGAS	P19	DIABETES GESTACIONAL	W85
DEPLEÇÃO HÍDRICA	T11	DIABETES TIPO 1	T89
DEPRESSÃO PÓS-PARTO	P76	DIABETES JUVENIL	T89
DEPRESSÃO PÓS-NATAL	P76	DIABETES NA GRAVIDEZ	W84
DEPRESSÃO PUERPERAL	P76	DIABETES TIPO 2	T90
DEPRESSÃO REACTIVA	P76	DIABETES NE	T90
DERMATITE ALÉRGICA	S88	DIABETES TARDIA	T90
DERMATITE ALÉRGICA	S88	DIABETES	T99
DERMATITE DE CONTACTO	S88	DIABETES, TIPO 1	T89
DERMATITE FLEXURAL	S87	DIABETES, TIPO 2	T90
DERMATITE NE	S88	DIARREIA PRESUMIVELMENTE INFECCIOSA	D73
DERMATITE QUÍMICA	S88	DIARREIA	D11
DERMATITE SEBORREICA	S86	DIETA DEFICIENTE	T91
DERMATITE, ECZEMA ATÓPICO	S87	DIFICULDADE DE APRENDIZAGEM, ESPECÍFICA	P24
DERMATITE, PÁLPEBRA	F72	DIFICULDADE DE CONCENTRAÇÃO	P20

DIFICULDADE EM LER	F05	DIVÓRCIO	Z15
DIFICULDADE EM MANTER A ATENÇÃO	P81	DOENÇA AUTOIMUNE DO SANGUE	B99
DIFICULDADE RESPIRATÓRIA	R02	DOENÇA CARDÍACA ATEROSCLERÓTICA	K76
DIFICULDADES EM RESPIRAR	R04	DOENÇA CARDÍACA ISQUÊMICA SEM ANGINA	K76
DIFTERIA	R83	DOENÇA CARDÍACA ISQUÊMICA, SEM ANGINA	K76
DIPLOPIA	F05	DOENÇA CARDÍACA ISQUÊMICA, COM ANGINA	K74
DISARTRIA	N19	DOENÇA CARDÍACA NE	K84
DISENTERIA DE ORGANISMO ESPECÍFICO	D70	DOENÇA CARDÍACA REUMÁTICA	K71
DISENTERIA NE	D73	DOENÇA CARDÍACA, OUTROS	K84
DISFAGIA	D21	DOENÇA CARDÍACA, ARTERIOSCLEROSE	K76
DISFASIA	N19	DOENÇA CARDIO-PULMONAR	K82
DISFUNÇÃO ADRENAL	T99	DOENÇA CARDIOVASCULAR, OUTRA	K99
DISFUNÇÃO DO OVÁRIO	T99	DOENÇA CARDIOVASCULAR, OUTROS	K99
DISFUNÇÃO PARATIRÓIDE	T99	DOENÇA CELÍACA	D99
DISFUNÇÃO PITUITÁRIA	T99	DOENÇA CUTÂNEA, OUTROS	S99
DISIDROSE	S92	DOENÇA DA BOCA/LÍNGUA/LÁBIO	D83
DISLEXIA	P24	DOENÇA DA LÍNGUA, OUTROS	B99
DISMENORREIA	X02	DOENÇA DA MAMA MASCULINA	Y99
DISPAREUNIA NÃO ORGÂNICA	P08	DOENÇA DA MÃO, PÉ, BOCA	A77
DISPAREUNIA ORGÂNICA	X04	DOENÇA DA MASTÓIDE	H99
DISPEPSIA	D07	DOENÇA DA VÁLVULA AÓRTICA	K83
DISPLASIA DA MAMA	X88	DOENÇA DA VÁLVULA TRICÚSPIDE	K83
DISPLASIA DO COLO	X85	DOENÇA DA VISTA, OUTROS	F99
DISPNEIA	R02	DOENÇA DAS GLÂNDULAS SUDORÍPARAS	S92
DISTENSÃO GASOSA	D08	DOENÇA DAS VIAS RESPIRATÓRIAS, REACTIVA	R96
DISTOCIA	W92/W93	DOENÇA DE ALZHEIMER	P70
DISTONIA	N08	DOENÇA DE BOWEN	S77
DISTÚRPIO BIPOLAR	P73	DOENÇA DE COXSACKIE	A77
DISTÚRBIOS DE CIRCULAÇÃO, CORAÇÃO	K84	DOENÇA DE CROHN	D94
DISTÚRBIOS DE CONVERSÃO	P75	DOENÇA DE GRAVES	T85
DISÚRIA	U01	DOENÇA DE HIRSCHPRUNG	D81
DIVERTICULITE INTESTINAL	D92	DOENÇA DE HODGKIN	B72
DIVERTÍCULO DA BEXIGA	U99	DOENÇA DE LEGG-CALVE-PERTHES	L94
DIVERTÍCULO DE MECKEL	D81		
DIVERTÍCULO DO ESÓFAGO	D84		
DIVERTICULOSE INTESTINAL	D92		

DOENÇA DE LEGIONNAIRE	R81	DOENÇA MÚSCULO-ESQUELÉTICA, OUTROS	L99
DOENÇA DE LIME	A78	DOENÇA NEUROLÓGICA, OUTROS	N99
DOENÇA DE MENIÈRE	H82	DOENÇA NUTRICIONAL, OUTROS	T99
DOENÇA DE NATUREZA OU LOCALIZAÇÃO NÃO-ESPECIFICADA	A99	DOENÇA ÓSSEA DE PAGET	L99
DOENÇA DE OSGOOD-SCHLATTER	L94	DOENÇA PARKINSON	N87
DOENÇA DE REITER	L99	DOENÇA PULMONAR	R95
DOENÇA DE SCHEUERMANN	L94	DOENÇA QUÍSTICA DA MAMA	X88
DOENÇA DIVERTICULAR	D92	DOENÇA RENAL HIPERTENSIVA	K87
DOENÇA DO ADENOVÍRUS	A77	DOENÇA RESPIRATÓRIA, OUTROS	R99
DOENÇA DO AP. DIGESTIVO, OUTROS	D99	DOENÇA SANGUÍNEA	B99
DOENÇA DO AP. URINÁRIO, OUTROS	U99	DOENÇA SANGUÍNEA, OUTROS	B99
DOENÇA DO BAÇO, OUTROS	B99	DOENÇA SEXUALMENTE TRANSMITIDA, NE	A78
DOENÇA DO COLO NE	X85	DOENÇA VALVULAR CARDÍACA	K83
DOENÇA DO ESÓFAGO	D84	DOENÇA VALVULAR MITRAL	K83
DOENÇA DO FÍGADO	D97	DOENÇA VALVULAR PULMONAR	K83
DOENÇA DO NEURÓNIO MOTOR	N99	DOENÇA VASCULAR CEREBRAL	K91
DOENÇA DO OUVIDO, OUTROS	H99	DOENÇA VASCULAR MESENTÉRICA	D99
DOENÇA DO PERICÁRDIO	K84	DOENÇA VASCULAR PERIFÉRICA	K92
DOENÇA DO SIST ENDÓCRINO, OUTROS	T99	DOENÇA VIRAL, OUTROS	A77
DOENÇA ENDÓCRINA NE	T99	DOENÇA VIRAL, OUTROS/NE	A77
DOENÇA FIBROQUÍSTICA DA MAMA	X88	DOENÇAS PANCREÁTICAS	D99
DOENÇA GASTROINTESTINAL, OUTROS	D99	DOR AO URINAR	U01
DOENÇA GENITAL FEMININA, OUTROS	X99	DOR DE CABEÇA PÓS-TRAUMATISMO	N01
DOENÇA GENITAL MASCULINA, OUTROS	Y99	DOR DE CABEÇA	N01
DOENÇA GERAL NE	A99	DOR DE DENTES	D19
DOENÇA GERAL, OUTROS	A99	DOR DE ESTÔMAGO	D02
DOENÇA HIDÁTICA	D96	DOR DE OUVIDO(S)	H01
DOENÇA INFECCIOSA POR CONTACTO	A23	DOR EPIGÁSTRICA	D02
DOENÇA INFECCIOSA	A78	DOR GENITAL, FEMININO	X01
DOENÇA INFECCIOSA, OUTROS	A78	DOR NA COLUNA, NE	L02
DOENÇA INFLAMATÓRIA DA PÉLVIS	X74	DOR NA FACE	N03
DOENÇA LINFÁTICA, OUTROS	B99	DOR NA MAMA, FEMININO	X18
DOENÇA MENTAL NE	P99	DOR NO ÂNUS/RECTO	D04
DOENÇA MIELOPROLIFERATIVA	B74		

DOR NO NARIZ	R08	ECLAMPسيا	W81
DOR NO OLHO	F01	ECO NOS OUVIDOS	H03
DOR NO PÉNIS	Y01	ECTRÓPIO	F99
DOR NOS SEIOS NASAIS	R09	ECZEMA ATÓPICO	S87
DOR NOS TESTÍCULOS/ESCROTO	Y02	ECZEMA EXTERNO DO MEATO AUDITIVO	H70
DOR/SENSIBILIDADE DOLOROSA NA PELE	S01	ECZEMA INFANTIL	S87
DORES ABDOMINAIS GERAIS	D01	ECZEMA VARICOSO	K95
DORES ABDOMINAIS LOCALIZADAS	D06	ECZEMA, NE	S88
DORES CARDÍACAS	K01	EDEMA ALÉRGICO	A92
DORES CARDIOVASCULARES NE	K03	EDEMA ANGIOEURÓTICO	A92
DORES DE COLUNA, LOMBARES	L03	EDEMA DA GRAVIDEZ	W81
DORES DE COLUNA, NE	L02	EDEMA PULMONAR	K77
DORES DE COLUNA, TORÁCICAS	L02	EDEMA	K07
DORES DE CRESCIMENTO NUMA CRIANÇA	L29	EFEITO DE UMA PRÓTESE	A89
DORES DO AP. RESPIRATÓRIO	R01	EFEITO PÓS-CONCUSSÃO	N79
DORES DURANTE A OVULAÇÃO	X03	EFEITO SECUNDÁRIO, FÍSICO	A88
DORES GLÂNDULA(S) LINFÁTICA(S)	B02	EFEITO TÓXICO, SUBSTÂNCIA NÃO-MEDICINAL	A86
DORES INTERMENSTRUAIS	X03	EFEITOS SECUNDÁRIOS DA MEDICAÇÃO	A85
DORES LOMBARES	L03	EFEITOS SECUNDÁRIOS DA MEDICAÇÃO	A85
DORES LOMBARES	L05	EFEITOS SECUNDÁRIOS DO TRATAMENTO	A87
DORES MENSTRUAIS	X02	EFEITOS SECUNDÁRIOS, FRIO	A88
DORES MÚLTIPLAS	A01	EFEITOS SECUNDÁRIOS, PRESSÃO	A88
DORES MUSCULARES	L18	EJACULAÇÃO PRECOCE	P08
DORES NAS ARTICULAÇÕES	L20	EMBOLIA ARTERIAL	K92
DORES NE	A29	EMBOLIA CEREBRAL	K90
DORES NO CÓLON	D06	EMBOLIA PULMONAR	K93
DORES NO PEITO, MÚSCULO-ESQUELÉTICO	L04	EMBRIAGUEZ	P16
DORES NO PEITO, NE	A11	EMESE	D10
DORES PÉLVICAS, FEMININO	X01	EMPIEMA	R83
DORES PÉLVICAS, MASCULINO	Y02	ENCEFALITE	N71
DORES PERINEAIS, MASCULINO	Y02	ENCEFALOPATIA HIPERTENSIVA	K87
DORES PLEURÍTICAS	R01	ENCOPRESE	P13
DORES, GERAL	A01	ENCOPRESE/PROBLEMAS DE INCONTINÊNCIA FECAL	P13
DUODENITE	D87	ENDARTERITE	K92

ENDOCARDITE AGUDA/SUBAGUDA	K70	ERISPELA	S76
ENDOCARDITE BACTERIANA	K70	ERITEMA GENERALIZADO	S07
ENDOCARDITE CRÓNICA	K83	ERITEMA LOCALIZADO	S06
ENDOMETRIOSE	X99	ERITEMA MULTIFORME	S99
ENDOMETRITE	X74	ERITEMA NODOSO	S99
ENFARTE AGUDO DO MIOCÁRDIO	K75	EROSÃO DO COLO	X85
ENFARTE DO MIOCÁRDIO ANTIGO	K76	EROSÃO GÁSTRICA AGUDA	D86
ENFISEMA CIRÚRGICO	R88	ERRO REFRACTIVO	F91
ENFISEMA	R95	ERUCTAÇÃO	D08
ENJOO DE MOVIMENTO	A88	ERUCTAÇÃO	D08
ENJOOS MATINAIS, GRAVIDEZ	W05	ERUPÇÃO LIGEIRA POLIMORFA	S80
ENTERITE CRÓNICA	D94	ERUPÇÃO PROVOCADA PELA TRANSPIRAÇÃO	S92
ENTERITE POR GIÁRDIA	D70	ERUPÇÃO PROVOCADA PELAS FRALDAS	S89
ENTERITE POR SALMONELA	D70	ERUPÇÃO PROVOCADA PELO CALOR	S92
ENTERITE REGIONAL	D94	ERUPÇÃO, FRALDAS	S89
ENTORSE/LESÃO, PESCOÇO	L83	ERUPÇÃO, GENERALIZADA	S07
ENTORSE/LUXAÇÃO, COSTAS	L84	ERUPÇÃO, LOCALIZADA	S06
ENTORSES E LESÕES, TORNOZELO	L77	ESCABIOSE E OUTRAS ACARÍASES	S72
ENTORSES/LESÕES ARTICULAÇÃO, OUTROS	L79	ESCALDÃO	S14
ENTORSES/LESÕES, JOELHO	L78	ESCAMAÇÃO CUTÂNEA	S21
ENTRÓPIO	F99	ESCARAS	S97
ENURESE ORGÂNICA	U04	ESCARLATINA	A78
ENURESE	P12	ESCLERITE	F99
ENVENENAMENTO ANIMAL/INSECTO/PLANTA	A86	ESCLERODERMIA	L99
ENVENENAMENTO POR CHUMBO	A86	ESCLEROSE DISSEMINADA	N86
ENVENENAMENTO POR MEDICAÇÃO	A84	ESCLEROSE MÚLTIPLA	N86
ENXAQUECA	N89	ESCOLIOSE	L85
EPICONDILITE LATERAL	L93	ESCORBUTO	T91
EPIDIDIMITE	Y74	ESCORIAÇÃO	S17
EPÍFISE FEMURAL DESLOCADA	L94	ESCOTOMA	F05
EPIGLOTITE	R83	ESCROTO, SINAIS/SINTOMAS	Y05
EPILEPSIA	N88	ESFEROCITOSE	B78
EPISCLERITE	F99	ESFREGAÇO DE PAP ANORMAL	X86
EPISTÁXIS	R06	ESFREGAÇO DE PAP ANORMAL	X86
EQUIMOSE	S16	ESINOFILIA	B84

ESOFAGITE	D84	EXTRASSÍSTOLES	K80
ESPASMO ANAL	D04	FACTOR DE RISCO CARDIOVASCULAR	K22
ESPASMO MUSCULAR	N08	FACTOR DE RISCO, DOENÇA CARDIOVASCULAR	K22
ESPASMOS	N08		
ESPERMATOCELO	Y99	FACTOR DE RISCO, MALIGNIDADE	A21
ESPINHA BÍFIDA	N85	FACTOR DE RISCO, NE	A23
ESPIRROS	R07	FADIGA PÓS-VIRAL	A04
ESPLENOMEGÁLIA	B87	FADIGA	A04
ESPONDILITE ANQUILOSANTE	L88	FALA ENROLADA	N19
ESPONDILOLISTESE	L84	FALTA DE HIGIENE	P29
ESPONDIOSE CERVICAL	L83	FARINGITE AGUDA	R74
ESPONDIOSE	L84	FARINGITE CRÓNICA	R83
ESPORÃO ÓSSEO	L87	FASCIÍTE	L87
ESQUINÊNCIA	R76	FEBRE COM ERUPÇÃO CUTÂNEA	A76
ESQUIZOFRENIA	P72	FEBRE DE DENGUE	A77
ESTADO EPILÉPTICO	N88	FEBRE DE ROSS RIVER	A77
ESTAREI GRÁVIDA?	W01	FEBRE DO FENO	R97
ESTASE VENOSA	K95	FEBRE GLANDULAR	A75
ESTENOSE ARTERIAL	K92	FEBRE Q	A78
ESTENOSE MITRAL	K71	FEBRE REUMÁTICA	K71
ESTENOSE PILÓRICA	D81	FEBRE TIFÓIDE	D70
ESTERILIDADE	W15	FEBRE	A03
ESTERILIZAÇÃO FEMININA	W13	FERIMENTO INTERNO	A81
ESTERILIZAÇÃO MASCULINA	Y13	FERIMENTO CEREBRAL	N80
ESTÔMAGO, DILATAÇÃO AGUDA DO	D87	FERIMENTO COM AGULHA	S19
ESTOMATITE	D83	FERIMENTO DA MEDULA	N81
ESTRABISMO	F95	FERIMENTO DO NERVO	N81
ESTRABISMO	F95	FERIMENTO DO OUVIDO	H79
ESTREITAMENTO URETRAL	U99	FERIMENTO EXTERNO, OUVIDO	H78
ESTRIAS ATRÓFICAS	S99	FERIMENTO GENITAL, FEMININO	X82
ESTRIDOR	R04	FERIMENTO GENITAL, MASCULINO	Y80
EUTANÁSIA, PEDIDO/DISCUSSÃO DA	A20	FERIMENTO MÚLTIPLO	A81
EXANTEMA VIRAL	A76	FERIMENTO NA CABEÇA	N80
EXAUSTÃO	A04	FERIMENTO NE	A80
EXCESSO DE PESO	T83	FERIMENTO PROFUNDO, OUVIDO	H79
EXPECTORAÇÃO/FLEUMA ANORMAL	R25	FERIMENTO QUE COMPLICA A	W75

GRAVIDEZ		FISSURA DO MAMILO	X20
FERIMENTO SANGUE/LINFA/BAÇO OUTROS	B77	FÍSTULA ANAL	D95
FERIMENTO, AP. DIGESTIVO	D80	FÍSTULA ARTERIOVENOSA	K99
FERIMENTO, AP.URINÁRIO	U80	FÍSTULA DO AP. GENITAL	X99
FERIMENTO, CABEÇA	N80	FISTULA PILONIDAL	S85
FERIMENTO, DENTES	D80	FLANCO, SINAIS /SINTOMAS DO	L05
FERIMENTO, LÍNGUA	D80	FLATULÊNCIA	D08
FERIMENTO, MÚSCULO-ESQUELÉTICO, NE	L81	FLATULÊNCIA	D08
FERIMENTO, OLHO	F79	FLEBITE	K94
FERIMENTO, ÓRGÃO ABDOMINAL	D80	FLEBOTROMBOSE	K94
FERIMENTO, PARTO	W92/W93	FLUTTER AURICULAR	K78
FERIMENTO, PAVILHÃO AURICULAR	H78	FLUTTER VENTRICULAR	K80
FERIMENTO, PELE, OUTROS	S19	FLUXO URINÁRIO REDUZIDO	U28
FERIMENTO, RESPIRATÓRIO	R88	FOBIA	P79
FERIMENTO, SISTEMA NERVOSO, OUTROS	N81	FOLICULITE	S10
FETO PEQUENO PARA A IDADE	W84	FORMIGUEIRO DEDOS MAÕS/PÉS	N05
FEZES DURAS	D12	FORMIGUEIRO NAS MÃOS/PÉS	N05
FEZES, ALTERAÇÃO DAS	D18	FORÚNCULO, MEATO AUDITIVO EXTERNO	H70
FIBRILAÇÃO AURICULAR	K78	FOTOFOBIA	F13
FIBRILAÇÃO VENTRICULAR	K80	FOTOSENSIBILIDADE	S80
FIBROADENOMA	X79	FRACTURA DE COLLES	L72
FIBROADENOSE QUÍSTICA	X88	FRACTURA DE POTT	L73
FIBROMIALGIA	L18	FRACTURA DEVIDO À OSTEOPOROSE	L95
FIBROMIOMA DO COLO	X78	FRACTURA PATOLÓGICA NE	L99
FIBROMIOMA DO ÚTERO	X78	FRACTURA, CARPO	L74
FIBROSE QUÍSTICA	T99	FRACTURA, CÓLO DO FÉMUR	L75
FIBROSITE	L18	FRACTURA, CÚBITO	L72
FIBROSSARCOMA	L71	FRACTURA, FALANGE	L74
FÍGADO GORDO	D97	FRACTURA, FÉMUR	L75
FIMOSE	Y81	FRACTURA, MÁ-UNIÃO OU NÃO-UNIÃO	L99
FINAL DA GRAVIDEZ	W83	FRACTURA, METATARSO	L74
FINGIR ESTAR DOENTE	Z29	FRACTURA, NE	L76
FISSURA ANAL	D95	FRACTURA, OSSO DA MÃO / PÉ	L74
		FRACTURA, PERÓNIO	L73
		FRACTURA, RÁDIO	L72

FRATURA, TARSO	L74	GINECOMASTIA	Y16
FRATURA, TÍBIA	L73	GLÂNDULA(S) LINFÁTICA(S) DILATADA/DOLOROSA	B02
FRAQUEZA GERAL	A04	GLAUCOMA	F93
FRAQUEZA LOCALIZADA	N18	GLICOSÚRIA	U98
FRIBRILAÇÃO AURICULAR	K78	GLÓBULOS BRANCOS ANORMAIS	B84
FRIEIRAS	A88	GLOMERULONEFRITE	U88
FRIEIRAS	S71	GLOMERULONEFRITE, AGUDA	U88
FRIGIDEZ	P07	GLOSSITE	D83
FUMAR, PROBLEMAS	P17	GLUE EAR	H72
FUNÇÃO DOS PULMÕES REDUZIDA	R28	GONORREIA, FEMININA	X71
FURÚNCULO DO NARIZ	R73	GONORREIA, MASCULINA	Y71
FURÚNCULO	S10	GOSTO ANORMAL	N16
FURÚNCULO	S10	GOTA	T92
GAGUEJAR	P10	GOTEJAMENTO NASAL	R08
GALACTORREIA, LACTAÇÃO	W19	GOTEJAMENTO URINA	U05
GALACTORREIA, NÃO LACTAÇÃO	X21	GRANDE MAL	N88
GÂNGLIO	L87	GRANULOMA ANULAR	S99
GANGRENA	K92	GRANULOMA	S99
GARDNERELLA, VAGINITE POR	X84	GRÁVIDA OU NÃO?	W01
GARGANTA INFLAMADA	R21	GRAVIDEZ DE ALTO RISCO	W84
GARGANTA SECA	R21	GRAVIDEZ ECTÓPICA	W80
GARGANTA VERMELHA	R21	GRAVIDEZ ILEGÍTIMA	Z04
GARGANTA, SINAIS/SINTOMAS	R21	GRAVIDEZ MÚLTIPLA	W84
GASES	D08	GRAVIDEZ	W78
GASTRITE (INCLUI ALCOÓLICA)	D87	GRAVIDEZ, INDESEJADA	W79
GASTRITE ALCOÓLICA	D87	GRAVIDEZ, SINAIS/SINTOMAS	W29
GASTROENTEROPATIA ALÉRGICA	D99	GRAVIDEZ, TOXÉMIA	W81
GASTROENTEROPATIA TÓXICA	D99	GRAVIDEZ, VÔMITOS/NÁUSEAS	W05
GASTROENTRITE, PRESUMÍVEL INFECÇÃO	D73	GRAVIDEZ/PARTO, PERTURBAÇÕES	W99
GAZES, DORES	D08	GRIPE GÁSTRICA	D73
GENGIVITE	D82	HALITOSE	D20
GENU RECURVATUM	L82	HALLUX VALGO/VARO	L98
GENU VALGO/VARO	L98	HEMANGIOMA	S81
GENU VARUM	L82	HEMARTROSE	L81
GERAL, SINAIS /SINTOMAS, OUTROS	A29		

HEMATEMESE	D14	HEMORRÓIDAS	K96
HEMATOMA EXTRADURAL	N80	HEPATITE ALCOÓLICA	D97
HEMATOMA PERIANAL	K96	HEPATITE NE	D97
HEMATOMA SUBDURAL	N80	HEPATITE VIRAL	D72
HEMATOMA	S16	HEPATITE, ACTIVA CRÓNICA	D72
HEMATÚRIA	U06	HEPATOMEGÁLIA	D23
HEMOFILIA	B83	HERMAFRODITISMO	X83
HEMOPTISE	R24	HERMAFRODITISMO	Y84
HEMORRAGIA ANTES DO PARTO	W03	HÉRNIA ABDOMINAL, OUTROS	D91
HEMORRAGIA CEREBRAL TRAUMÁTICA	N80	HÉRNIA DIAFRAGMÁTICA	D90
HEMORRAGIA CEREBRAL	K90	HÉRNIA FEMURAL	D91
HEMORRAGIA CUTÂNEA	S29	HÉRNIA INCISIONAL	D91
HEMORRAGIA DE CONTACTO DO COLO	X13	HÉRNIA INGUINAL	D89
HEMORRAGIA DO RECTO	D16	HÉRNIA UMBILICAL	D91
HEMORRAGIA DURANTE A OVULAÇÃO	X08	HÉRNIA VENTRAL	D91
HEMORRAGIA INTERMENSTRUAL	X08	HÉRNIA, HIATO	D90
HEMORRAGIA NA GRAVIDEZ	W03	HERPES GENITAL, FEMININO	X90
HEMORRAGIA NASAL	R06	HERPES GENITAL, MASCULINO	Y72
HEMORRAGIA NE	A10	HERPES SIMPLES	S71
HEMORRAGIA PÓS-COITO	X13	HERPES SIMPLES, OLHO, SEM ÚLCERA DA CÓRNEA	F73
HEMORRAGIA PÓS-OPERATÓRIA	A87	HERPES ZOSTER	S70
HEMORRAGIA PÓS-PARTO	W17	HERPES ZOSTER, OFTÁLMICO	F73
HEMORRAGIA PRÉ-PARTO	W03	HERPES, ANOGENITAL, FEMININO	X90
HEMORRAGIA PUBERTAL	X08	HERPES, ANOGENITAL, MASCULINO	Y72
HEMORRAGIA SUBARACNÓIDEA	K90	HIDRADENITE	S92
HEMORRAGIA SUBCONJUNTIVAL	F75	HIDRÂMNIOS	W84
HEMORRAGIA UTERINA DISFUNCIONAL	X08	HIDROCÉFALO	N85
HEMORRAGIA, NE	A10	HIDROCELO	Y86
HEMORRAGIA, OLHO	F75	HIDRONEFROSE	U99
HEMORRAGIA, OUVIDO	H05	HIDROPSIA	K07
HEMORRAGIA, PÓS-MENOPAUSA	X12	HIFEMA	F75
HEMORRAGIA, PÓS-PARTO	W17	HÍMEN NÃO PERFURADO	X83
HEMORRAGIA, ÚLCERA DO DUODENO	D85	HIPERACTIVIDADE	P81
HEMORRÓIDA EXTERNA TROMBOSADA	K96	HIPERALDOSTERONISMO	T99
HEMORRÓIDAS	K96	HIPEREMESE DA GRAVIDEZ	W05
		HIPEREMESE	D10

HIPERESPLENISMO	B99	HISTÓRIA FAMILIAR DE MALIGNIDADE	A21
HIPERHIDROSE	A09	HORDÉOLO	F72
HIPERINSULISMO	T87	ICTERÍCIA	D13
HIPERLIPIDÊMIA	T93	ICTERÍCIA	D13
HIPERMETROPIA	F91	ICTIOSE	S83
HIPERPLASIA DA PRÓSTATA	Y85	ÍLEO	D99
HIPERQUERATOSE	S80	IMPETIGO	S84
HIPERTENSÃO COM COMPLICAÇÕES	K87	IMPOTÊNCIA ORGÂNICA	Y07
HIPERTENSÃO DA GRAVIDEZ	W81	IMPOTÊNCIA PSICOGÊNICA	P08
HIPERTENSÃO ESSENCIAL	K86	IMUNODEFICIÊNCIA	B99
HIPERTENSÃO ESSENCIAL	K86	INCAPACIDADE COMO RESULTANTE DE PERTURBAÇÕES PSICOLÓGICAS	P28
HIPERTENSÃO IDIOPÁTICA	K86	INCAPACIDADE DA PELE	S28
HIPERTENSÃO INSTÁVEL	K85	INCAPACIDADE DA VISTA	F28
HIPERTENSÃO LÁBIL	K85	INCAPACIDADE DE AGUENTAR COMIDA NO ESTÔMAGO	D99
HIPERTENSÃO MALIGNA	K87	INCAPACIDADE DO AP. DIGESTIVO	D28
HIPERTENSÃO PORTAL	D97	INCAPACIDADE DO AP. MÚSCULO- ESQUELÉTICO	L28
HIPERTENSÃO PULMONAR	K82	INCAPACIDADE DO AP. NEUROLÓGICO	N28
HIPERTENSÃO SEM COMPLICAÇÕES	K86	INCAPACIDADE DO AP. RESPIRATÓRIO	R28
HIPERTENSÃO TRANSITÓRIA	K85	INCAPACIDADE DO AP. CIRCULATÓRIO	K28
HIPERTIROIDISMO	T85	INCAPACIDADE DO OUVIDO	H28
HIPERTROFIA BENIGNA DA PRÓSTATA	Y85	INCAPACIDADE DO SANGUE/LINFA/BAÇO	B28
HIPERTROFIA DO RIM	U99	INCAPACIDADE ENDÓCRINA	T28
HIPERTROFIA, AMÍGDALAS/ADENÓIDES	R90	INCAPACIDADE GENITAL FEMININA	X28
HIPERVENTILAÇÃO	R98	INCAPACIDADE GENITAL MASCULINA	Y28
HIPOCONDRIA	P75	INCAPACIDADE GERAL	A28
HIPOGLICÊMIA	T87	INCAPACIDADE METABÓLICA	T28
HIPOMANIA	P73	INCAPACIDADE URINÁRIA	U28
HIPOSPÁDIAS	Y82	INCAPACIDADE, GRAVIDEZ	W28
HIPOTENSÃO ORTOSTÁTICA	K88	INCAPACIDADE, NUTRICIONAL	T28
HIPOTENSÃO POSTURAL	K88	INCHAÇO DA ARTICULAÇÃO	L20
HIPOTIROIDISMO	T86	INCHAÇO GENERALIZADO	S05
HIRSUTISMO	S24		
HISTERIA	P75		
HISTÓRIA DE MALIGNIDADE	A21		
HISTÓRIA FAMILIAR DE DOENÇA CARDIOVASCULAR	K22		
HISTÓRIA FAMILIAR DE DOENÇA, NE	A23		

INCHAÇO LOCALIZADO	S04	INFECÇÃO PÓS-TRAUMÁTICA MORDEDURA/FERIDA	S11
INCHAÇO NE	A08	INFECÇÃO PUERPERAL	W70
INCHAÇO, ABDÔMEN	D24	INFECÇÃO QUE COMPLICA GRAVIDEZ	W71
INCHAÇO, GARGANTA	R21	INFECÇÃO RESPIRATÓRIA POR FUNGOS	R83
INCHAÇO, MAMA, FEMININO	X19	INFECÇÃO RESPIRATÓRIA, OUTROS	R83
INCHAÇO, MAMA, MASCULINO	Y16	INFECÇÃO VIAS RESP SUPERIORES	R74
INCHAÇO, NE	A08	INFECÇÃO VIRUS LENTO	N73
INCHAÇO, TESTÍCULOS	Y05	INFECÇÃO, AP. CIRCULATORIO	K70
INCHAÇO/MASSA GENERALIZADO	S05	INFECÇÃO, COMPLICAÇÕES COM O TRATAMENTO	A87
INCHAÇO/MASSA LOCALIZADO	S04	INFECÇÃO, FUNGUS DA PELE	S74
INCHAÇOS/MASSAS MÚLTIPLOS	S05	INFECÇÃO, MÚSCULO-ESQUELÉTICO	L70
INCONTINÊNCIA FECAL	D17	INFECÇÃO, OLHO NE	F73
INCONTINÊNCIA INTESTINAL	D17	INFECÇÃO, PÁLPEBRA	F72
INCONTINÊNCIA URINÁRIA	U04	INFECÇÃO, PEITO	R78
INDIGESTÃO	D07	INFECÇÃO, URINÁRIA BAIXA	U71
INFECÇÃO DA CAIXA TORÁCICA	R78	INFECÇÃO/HEMORRAGIA DA FERIDA	
INÉPCIA	A29	PÓS-OPERATÓRIA	A87
INFECÇÃO AP. RESPIRATÓRIO SUPERIOR	R74	INFECÇÃO/INFLAMAÇÃO DOS OLHOS, OUTROS	F73
INFECÇÃO COM PAPILOMA HUMANO	X91	INFERTILIDADE FEMININA	W15
INFECÇÃO CUTÂNEA PÓS-TRAUMÁTICA	S11	INFERTILIDADE MASCULINA	I10
INFECÇÃO CUTÂNEA, OUTROS	S76	INFESTAÇÃO CUTÂNEA	S73
INFECÇÃO DE FERIDA PÓS-TRAMÁTICA	S11	INFESTAÇÃO DE ÁCAROS	S73
INFECÇÃO DEDOS MÃOS/PÉS	S09	INFESTAÇÃO DE CARRAPATOS	S73
INFECÇÃO ENDÓCRINA	T70	INFESTAÇÃO DE PIOLHOS	S73
INFECÇÃO ESTREPTOCÓCICA DA GARGANTA	R72	INFESTAÇÃO POR PULGAS	S73
INFECÇÃO FUNGOS DA PELE	S74	INFIDELIDADE	Z13
INFECÇÃO GASTROINTESTINAL, ORGANISMO ESPECIFICADO	D70	INFLAMAÇÃO OCULAR	F73
INFECÇÃO GENITAL POR CLAMYDIA, FEMININA	X92	INFLUENZA	R80
INFECÇÃO HIV	B90	INSÔNIA	P06
INFECÇÃO LOCALIZADA DO NARIZ	R73	INSTABILIDADE DA PÉLVIS	W28
INFECÇÃO MENINGOCÓCICA	A78	INSUFICIÊNCIA BASILAR	K89
INFECÇÃO NEUROLÓGICA, OUTROS	N73	INSUFICIÊNCIA CARDÍACA CONGESTIVA	K77
INFECÇÃO PÓS-OPERATÓRIA	A87	INSUFICIÊNCIA CARDÍACA HIPERTENSIVA	K87
		INSUFICIÊNCIA CARDÍACA	K77

INSUFICIÊNCIA DO VENTRÍCULO DIREITO	K77	LACERAÇÃO ANTIGA, COLO DO ÚTERO	X85
INSUFICIÊNCIA DO VENTRÍCULO ESQUERDO	K77	LACERAÇÃO CUTÂNEA	S18
INSUFICIÊNCIA HEPÁTICA	D97	LACERAÇÃO/CORTE	S18
INSUFICIÊNCIA RENAL	U99	LACRIMAÇÃO	F03
INSUFICIÊNCIA VENOSA	K95	LACTAÇÃO, SINAIS /SINTOMAS	W19
INTERRUPÇÃO DA RESPIRAÇÃO	R04	LARINGITE AGUDA	R77
INTERTRIGO	S88	LARINGOTRAQUEOBRONquite	R78
INTOLERÂNCIA À LACTOSE	T99	LASSIDÃO	A04
INTOLERÂNCIA ALIMENTAR	D99	LENTE DE CONTACTO, SINAIS/SINTOMAS DA	F18
INTOXICAÇÃO ALIMENTAR	D73	LESÃO AGUDA DOS LIGAMENTOS	L96
INTUSCEPÇÃO	D99	LESÃO CUTÂNEA PRÉMALIGNA	S79
INVESTIGAÇÃO IRREGULAR	A91	LESÃO CUTÂNEA	S29
IRIDOCICLITE	F73	LESÃO DO DISCO CERVICAL	L83
IRITE	F73	LESÃO DO NERVO	N94
IRREQUIETUDE	P04	LESÃO INTERNA AGUDA DO JOELHO	L96
IRRITABILIDADE	P04	LESÃO INTERNA DO JOELHO, AGUDA	L96
IRRITAÇÃO CUTÂNEA	S01	LESÃO OU ERUPÇÃO DOLOROSA	S01
IRRITAÇÃO CUTÂNEA	S02	LESÃO	S16
IRRITAÇÃO NA PELE	S29	LESÃO: VER ENTORSE/LESÃO	
IRRITADA, GARGANTA	R21	LETARGIA	A04
ISQUÉMIA CEREBRAL TRANSITÓRIA	K89	LETARGIA	A07
ISQUÉMIA CEREBRAL TRANSITÓRIA, AIT	K89	LEUCEMIA	B73
ISQUÉMIA CEREBRAL	K90	LEUCOCITOSE	B84
ISQUÉMIA MIOCÁRDICA	K76	LEUCOPLASIA DO COLO	X85
ISQUÉMIA, MEMBRO	K92	LEUCORREIA	X14
JETLAG	A88	LIMITAÇÃO CRÓNICA DAS VIAS RESPIRATÓRIAS	R95
JOANETE	L98	LINF/BAÇO, OUTROS SINAIS/SINTOMAS	B29
JOELHO, LESÃO AGUDA DO MENISCO	L96	LINFADENITE AGUDA	B70
JOELHO, LESÃO INTERNA CRÓNICA	L99	LINFADENITE CRÓNICA NÃO-ESPECÍFICA	B71
JOELHO, SINAIS /SINTOMAS	L15	LINFADENITE MESENTÉRICA	B71
LÁBIO E PALATO LEPORINO	D81	LINFADENOPATIA	B02
LÁBIO GRETADO	D20	LINFAEDEMA	K99
LÁBIO INCHADO	D20	LINFAGIOMA	S81
LÁBIO, MUCOCELE	D83	LINFOCITOSE	B84
LÁBIO, SINAIS /SINTOMAS	D20	LINFOMA	B72
LABIRINTITE	H82		

LÍNGUA PRESA	D81	MALFORMAÇÃO CONGÊNITA ENDÓCRINA/METABÓLICA	T80
LÍNGUA SABURROSA	D20		
LÍNGUA, SINAIS/SINTOMAS	D20	MALFORMAÇÃO CONGÊNITA LINFÁTICA	B79
LIPOMA	S78	MALFORMAÇÃO CONGÊNITA MÚSCULO- -ESQUELÉTICA	L82
LÍQUEN PLANO	S99		
LÍQUIDO NOS PULMÕES	R29	MALFORMAÇÃO CONGÊNITA NE	A90
LOMBALGIA	L03	MALFORMAÇÃO CONGÊNITA NEUROLÓGICA	N85
LOMBRIGAS/OUTROS PARASITAS	D96	MALFORMAÇÃO CONGÊNITA QUE COMPLICA A GRAVIDEZ	W76
LORDOSE	L85		
LUMBAGO	L03	MALFORMAÇÃO CONGÊNITA RESPIRATÓRIA	R89
LUPUS ERITEMATOSO DISCÓIDE	S99		
LUPUS ERITEMATOSO SISTÊMICO	L99	MALFORMAÇÃO CONGÊNITA SANGUÍNEA	B79
LUTO: VER PERDA			
LUXAÇÃO CONGÊNITA DA ANCA	L82	MALFORMAÇÃO CONGÊNITA, MÚLTIPLAS	A90
LUXAÇÃO	L80	MALFORMAÇÃO CROMOSSÓMICA	A90
MÁ ACEITAÇÃO DA DOENÇA	Z11	MALFORMAÇÃO DE ERITRÓCITOS	B99
MÁ DISPOSIÇÃO	A05	MALFORMAÇÃO HEMATOLÓGICA NE	B99
MALAPRESENTAÇÃO	W84	MALFORMAÇÃO SEPTAL AURICULAR	K73
MALÁRIA	A73	MALFORMAÇÃO SEPTAL VENTRICULAR	K73
MALESTAR	A05	MALFORMAÇÃO VERTEBRAL ADQUIRIDA	L85
MALFORMAÇÃO ADQUIRIDA DE UM MEMBRO	L98	MALFORMAÇÕES CRANEO/FACIAIS	L82
MALFORMAÇÃO BILIAR	D81	MALIGNA: VER NEOPLASIA MALIGNA	
MALFORMAÇÃO CONGÊNITA CARDIOVASCULAR	K73	MALIGNIDADE DO OVÁRIO	X77
MALFORMAÇÃO CONGÊNITA CUTÂNEA	S83	MALIGNIDADE METASTÁTICA NE	A79
MALFORMAÇÃO CONGÊNITA DA VISTA	F81	MALIGNIDADE NE	A79
MALFORMAÇÃO CONGÊNITA DIGESTIVA	D81	MALNUTRIÇÃO	T91
MALFORMAÇÃO CONGÊNITA DO APARELHO URINÁRIO	U85	MALOCCLUSÃO	D82
MALFORMAÇÃO CONGÊNITA DO NARIZ	R89	MALUNIÃO DE UMA FRACTURA	L99
MALFORMAÇÃO CONGÊNITA DO ÓRGÃO GENITAL FEMININO	X83	MAMILO, SINAIS/SINTOMAS	X20
MALFORMAÇÃO CONGÊNITA DO ÓRGÃO GENITAL MASCULINO	Y84	MAMILOS GRETADOS DURANTE O PUERPÉRIO	W95
MALFORMAÇÃO CONGÊNITA DO OUVIDO	H80	MANCHA COR DE VINHO DO PORTO	S81
		MANCHAS GENERALIZADAS	S07
		MANCHAS LOCALIZADAS	S06
		MANIA	P73
		MANÍACA, DEPRESSÃO	P73

MÃO, SINAIS /SINTOMAS	L12	MEDO DE CANCRO NE	A26
MARASMO	T91	MEDO DE CANCRO	P79
MARCA DE NASCIMENTO ANGIOMATOSA	S81	MEDO DE CEGUEIRA	F27
MARCA DE NASCIMENTO	S83	MEDO DE COMPLICAÇÕES DA GRAVIDEZ	W27
MARCAS DE ESTIRAMENTO	S99	MEDO DE DIABETES	T27
MARCHA ANORMAL	N29	MEDO DE DISFUNÇÃO SEXUAL FEMININA	X24
MASSA: VER INCHAÇO MASTITE (LACTAÇÃO)	W94	MEDO DE DISFUNÇÃO SEXUAL MASCULINA	Y24
MASTITE (NÃO LACTAÇÃO)	X21	MEDO DE DOENÇA CARDÍACA	K24
MASTITE PUERPERAL	W94	MEDO DE DOENÇA DA PELE	S27
MASTODINIA	X18	MEDO DE DOENÇA DO APARELHO CARDIOVASCULAR	K27
MASTOIDITE	H74	MEDO DE DOENÇA DO APARELHO DIGESTIVO	D27
MASTOPATIA	X21	MEDO DE DOENÇA DO APARELHO GENITAL FEMININO	X27
MAU HÁLITO	D20	MEDO DE DOENÇA DO APARELHO GENITAL MASCULINO	Y27
MAXILAR, SINAIS /SINTOMAS	L07	MEDO DE DOENÇA DO APARELHO MÚSCULO-ESQUELÉTICO	L27
MEATITE	U72	MEDO DE DOENÇA DO APARELHO RESPIRATÓRIO	R27
MEDIASTINAL, DOENÇA	R99	MEDO DE DOENÇA DO APARELHO URINÁRIO	U27
MEDICINA PREVENTIVA	A98	MEDO DE DOENÇA DO SISTEMA ENDÓCRINO	T27
MEDO DA MORTE/MORRER	A25	MEDO DE DOENÇA DO SISTEMA NEUROLÓGICO	N27
MEDO DE ATAQUE CARDÍACO	K24	MEDO DE DOENÇA DO SISTEMA SANGUÍNEO/LINFÁTICO	B27
MEDO DE CANCRO DA MAMA FEMININA	X26	MEDO DE DOENÇA DOS OLHOS	F27
MEDO DE CANCRO DA PELE	S26	MEDO DE DOENÇA DOS OUVIDOS	H27
MEDO DE CANCRO DO APARELHO DIGESTIVO	D26	MEDO DE DOENÇA METABÓLICA	T27
MEDO DE CANCRO DO APARELHO MÚSCULO-ESQUELÉTICO	L26	MEDO DE DOENÇA NE	A27
MEDO DE CANCRO DO APARELHO RESPIRATÓRIO	R26	MEDO DE DOENÇA SEXUALMENTE TRANSMISSÍVEL FEMININA	X23
MEDO DE CANCRO DO APARELHO URINÁRIO	U26	MEDO DE DOENÇA SEXUALMENTE TRANSMISSÍVEL MASCULINA	Y25
MEDO DE CANCRO DO SISTEMA ENDÓCRINO	T26		
MEDO DE CANCRO DO SISTEMA NEUROLÓGICO	N26		
MEDO DE CANCRO DO SISTEMA SANGUÍNEO/LINFÁTICO	B26		
MEDO DE CANCRO GENITAL FEMININO	X25		
MEDO DE CANCRO GENITAL MASCULINO	Y26		

MEDO DE GRAVIDEZ	W02	MIOMA DO ÚTERO	X78
MEDO DE HIPERTENSÃO	K25	MIOPIA	F91
MEDO DE MALFORMAÇÕES CONGÊNITAS DO BEBÊ	W27	MIOSITE	L99
MEDO DE PERTURBAÇÃO MENTAL	P27	MIRINGITE AGUDA	H71
MEDO DE PROBLEMAS SOCIAIS	Z27	MIXEDEMA	T86
MEDO DE SIDA	B25	MOLA HIDATIDIFORME	W73
MEDO DE TENTATIVA DE SUICÍDIO	P27	MOLA	S82
MEDO DO TRATAMENTO	A13	MOLHAR A CAMA	P12
MEGACÓLON SECUNDÁRIO	D99	MOLLUSCO CONTAGIOSO	S95
MELANOMA MALIGNA	S77	MONILÍASE: VER CANDIDÍASE	
MELENA	D15	MONONUCLEOSE INFECCIOSA	A75
MEMBRO FANTASMA	N99	MONÓXIDO DE CARBONO, TOXICIDADE	A86
MENINGIOMA	N75	MORBILIDADE PERINATAL	A94
MENINGISMO	N29	MORDEDURA DE ANIMAL/HUMANO	S13
MENINGITE	N71	MORDEDURA DE INSECTO	S12
MENOPAUSA, SINAIS /SINTOMAS	X11	MORTALIDADE PERINATAL	A95
MENORRAGIA	X06	MORTE DE CRIANÇA	Z19
MENSTRUAÇÃO AUSENTE/ESCASSA	X05	MORTE DE PAI/MÃE	Z23
MENSTRUAÇÃO EXCESSIVA	X06	MORTE DE UM FAMILIAR	Z23
MENSTRUAÇÃO, ADIAMENTO	X10	MORTE DO PARCEIRO	Z15
MENSTRUAÇÃO, IRREGULAR/FREQUENTE	X07	MORTE	A96
MESOTELIOMA	R85	MOSCAS VOLANTES	F04
METABÓLICA, DOENÇA, OUTROS	T99	MOVIMENTOS ANORMAIS	N08
METABÓLICO, SINAIS/SINTOMAS, OUTROS	T29	MOVIMENTOS INTESTINAIS ALTERADOS	D18
METATARSALGIA	L17	MOVIMENTOS OCULARES ANORMAIS	F14
METRORRAGIA	X08	MUDANÇA DA COR DA PELE	S08
MIALGIA	L18	MÚSCULO FRACO	L19
MIASTENIA GRAVE	N99	MÚSCULO, SINAIS /SINTOMAS	L19
MICOPLASMA	A78	MÚSCULO-ESQUELETO, SINAIS /SINTOMAS, OUTROS	L29
MIELOMA MÚLTIPLO	B74	NADO MORTO	W91/W93
MILIARIA	S92	NANISMO	T80
MIOCARDITE	K70	NÃO-UNIÃO DE UMA FRACTURA	L99
MIOCLONIA	N08	NARIZ OBSTRUÍDO	R07

NARIZ PROMINENTE	R08	NEOPLASIA DO COLO INTRAEPITELIAL, GRAU 3	X81
NARIZ VERMELHO	R08	NEOPLASIA ENDÓCRINA, OUTROS / DESCONHECIDA	T73
NARIZ, SINAIS/SINTOMAS OUTROS	R08		
NASOFARINGITE AGUDA	R74	NEOPLASIA MALIGNA DA MAMA FEMININA	X76
NASOFARINGITE CRÓNICA	R83	NEOPLASIA MALIGNA DA MAMA MASCULINA	Y78
NAUSEAS DA GRAVIDEZ	W05	NEOPLASIA MALIGNA, BEXIGA	U76
NÁUSEAS	D09	NEOPLASIA MALIGNA, BRÔNQUIOS	R84
NEFRITE	U88	NEOPLASIA MALIGNA, COLO	X75
NEFROPATIA ANALGÉSICA	U88	NEOPLASIA MALIGNA, CÓLON/RECTO	D75
NEFROPATIA	U88	NEOPLASIA MALIGNA, DIGESTIVA, OUTROS	D77
NEFROSCLEROSE HIPERTENSIVA	K87	NEOPLASIA MALIGNA, ESTÔMAGO	D74
NEFROSCLEROSE	U88	NEOPLASIA MALIGNA, FÍGADO	D77
NEFROSE	U88	NEOPLASIA MALIGNA, GENITAL FEMININO	X77
NEOPLASIA BENIGNA DA MAMA MASCULINA	Y79	NEOPLASIA MALIGNA, GENITAL MASCULINO	Y78
NEOPLASIA BENIGNA DA MAMA	X79	NEOPLASIA MALIGNA, PÂNCREAS	D76
NEOPLASIA BENIGNA DA TIRÓIDE	T72	NEOPLASIA MALIGNA, PELE	S77
NEOPLASIA BENIGNA DO APARELHO URINÁRIO	U78	NEOPLASIA MALIGNA, PRÓSTATA	Y77
NEOPLASIA BENIGNA DO SISTEMA NERVOSO	N75	NEOPLASIA MALIGNA, PULMÃO	R84
NEOPLASIA BENIGNA GENITAL	X80	NEOPLASIA MALIGNA, RIM	U75
NEOPLASIA BENIGNA RELACIONADA COM A GRAVIDEZ	W73	NEOPLASIA MALIGNA, SANGUE, OUTROS	B74
NEOPLASIA BENIGNA RESPIRATÓRIA	R86	NEOPLASIA MALIGNA, TIRÓIDE	T71
NEOPLASIA BENIGNA/DESCONHECIDA, RELACIONADA COM A GRAVIDEZ	W73	NEOPLASIA MALIGNA, URINÁRIO, OUTROS	U77
NEOPLASIA BENIGNA/DESCONHECIDA, DIGESTIVO	D78	NEOPLASIA MALIGNA, MÚSCULO - ESQUELÉTICO	L71
NEOPLASIA BENIGNA/DESCONHECIDA, GENITAL MASCULINO	Y79	NEOPLASIA MALIGNA, RELACIONADA COM A GRAVIDEZ	W72
NEOPLASIA BENIGNA/DESCONHECIDA, MÚSCULO-ESQUELÉTICO	L97	NEOPLASIA MALIGNA, RESPIRATÓRIO, OUTROS	R85
NEOPLASIA BENIGNA/DESCONHECIDA, PELE	S79	NEOPLASIA MALIGNA, SISTEMA NERVOSO	N74
NEOPLASIA BENIGNA/DESCONHECIDA, SANGUE/LINFA/BAÇO	B75	NEOPLASIA, APARELHO URINÁRIO NE	U79
NEOPLASIA CARDIOVASCULAR	K72	NEOPLASIA, NATUREZA DESCONHECIDA, GENITAL	X81
NEOPLASIA DO COLO INTRAEPITELIAL, GRAU 1/2	X86		

NEOPLASIA, NATUREZA DESCONHECIDA, RESPIRATÓRIO	R92	OLHEIRAS	S08
NEOPLASIA, NATUREZA DESCONHECIDA, SISTEMA NERVOSO	N76	OLHO CONGESTIONADO	F02
NEOPLASIA, OUVIDO	H75	OLHO INCHADO	F15
NEOPLASIA, VISTA E ÓRGÃOS ANEXOS	F74	OLHO NEGRO	F75
NEURALGIA	N99	OLHO SECO	F13
NEURASTENIA	P78	OLHO VERMELHO	F02
NEURINOMA DO ACÚSTICO	N75	OLHO VERMELHO	F02
NEURODERMATITE	S99	OLHOS VERMELHOS	F02
NEUROLÓGICO, SINAIS/SINTOMAS OUTROS	N29	OLHOS, MOVIMENTOS ANORMAIS DOS	F14
NEURONITE VESTIBULAR	H82	OLHOS, SENSações ANORMAIS DOS	F13
NEUROPATIA DIABÉTICA	N94	OLIGOMENORREIA	X05
NEUROPATIA PERIFÉRICA	N94	OLIGÚRIA	U05
NEUROPATIA PERIFÉRICA	N94	OMBRO CONGELADO	L92
NEUROSE ANSIOSA	P74	OMBRO, SINAIS/SINTOMAS	L08
NEUROSE DE COMPENSAÇÃO	P80	ONICOGRIFOSE	S99
NEUROSE NE	P99	ONICOMICOSE	S74
NEUTROPENIA	B84	OOFORITE	X74
NEURALGIA DO TRIGÊMIO	N92	OPACIDADE DA CórNEA	F99
NEURALGIA PÓS HERPÉTICA	S70	ORELHAS DE MORCEGO	H80
NEVRITE PERIFÉRICA	N94	ORQUITE	Y74
NEVUS SINAIS /SINTOMAS	S22	ORTOPNEIA	R02
NICTURIA	U02	OSTEOARTRITE: VER OSTEOARTROSE	
NISTAGMO	F14	OSTEOARTROSE	L91
NÓDULO TIRÓIDE	T81	OSTEOARTROSE, ANCA	L89
NÓDULOS DE HEBERDEN	L91	OSTEOARTROSE, COLUNA CERVICAL	L83
NUTRICIONAL, SINAIS/SINTOMAS, OUTROS	T29	OSTEOARTROSE, COLUNA	L84
OBESIDADE	T82	OSTEOARTROSE, JOELHO	L90
OBSTRUÇÃO CRÓNICA DAS VIAS RESPIRATÓRIAS	R95	OSTEOARTROSE, OMBRO	L92
OBSTRUÇÃO DO COLO DA BEXIGA	U99	OSTEOCONDRITE DISSECANTE	L94
OBSTRUÇÃO INTESTINAL	D99	OSTEOCONDROSE	L94
ÓCULOS, SINAIS /SINTOMAS	F17	OSTEOMALÁCIA	T99
OLFACTO, PERTURBAÇÃO DO	N16	OSTEOMIELITE	L70
OLFACTO/GOSTO	N16	OSTEOPOROSE	L95
		OSTEOSARCOMA	L71
		OTITE EXTERNA	H70

OTITE MÉDIA AGUDA	H71	PARESIA	N18
OTITE MÉDIA COM DERRAME	H72	PARKINSONISMO	N87
OTITE MÉDIA CRÓNICA	H74	PAROTITE	D83
OTITE MÉDIA, NE	H71	PARTO ASSISTIDO, NADO MORTO	W93
OTITE SEROSA MÉDIA	H72	PARTO ASSISTIDO, NADO VIVO	W92
OTOSCLEROSE	H83	PARTO COM COMPLICAÇÕES, NADO MORTO	W93
OUTROS PROBLEMAS COM A MICÇÃO	U05	PARTO COM COMPLICAÇÕES, NADO VIVO	W92
OUTROS PROBLEMAS DA MAMA DURANTE A GRAVIDEZ/PUERPÉRIO	W95	PARTO NORMAL	W90
OUVIDO A ESTALAR	H29	PARTO PÉLVICO, NADO MORTO	W93
OUVIDO DE NADADOR	H70	PARTO PÉLVICO, NADO VIVO	W92
OUVIDO OBSTRUÍDO	H13	PARTO PROVOCADO	W92/W93
OUVIDOS A ESTALAR	H29	PARTO SEM COMPLICAÇÕES, NADO MORTO	W91
OVERDOSE DE MEDICAÇÃO	A84	PARTO SEM COMPLICAÇÕES, NADO VIVO	W90
PALIDEZ	S08	PÉ CHATO	L98
PÁLPEBRA, SINAIS/SINTOMAS DA	F16	PÉ E DEDOS DO PÉ, SINAIS /SINTOMAS	L17
PALPITAÇÕES CARDÍACAS	K04	PÉ TORTO (TALIPE)	L82
PÂNICO	P74	PÉ/PERNAS INCHADAS	K07
PANICULITE	L99	PEDICULOSE	S73
PAPEIRA	D71	PELE A DESCAMAR-SE	S21
PAPILEDEMA	F99	PELE SECA	S21
PAPILOMA DA BEXIGA	U78	PELE, SINAIS/SINTOMAS, OUTROS	S29
PÁPULA	S04	PÉLVIS, SINAIS/SINTOMAS, FEMININO	X17
PÁPULAS	S05	PÊNIS, SINAIS/SINTOMAS	Y04
PARAESTESIA	N06	PEQUENO MAL	N88
PARAFIMOSE	Y81	PERDA DA LÍBIDO	P07
PARAGEM CARDÍACA	K84	PERDA DE APETITE	T03
PARA-INFLUENZA	R80	PERDA DE EQUILÍBRIO	N17
PARALESIA CEREBRAL	N99	PERDA DE PESO	T08
PARALESIA DE BELL	N91	PERDA DE VISÃO	F05
PARALISIA AGITANTE	N87	PERDA DE VOZ	R23
PARALISIA FACIAL	N91	PERDA/MORTE DE FAMILIAR	Z23
PARALISIA	N18	PERDA/MORTE DE PAI OU MÃE	Z23
PARANÓIA	P72	PERDA/MORTE DE UM FILHO	Z19
PARAPERTUSSIS	R71		
PARASITA INTESTINAL	D96		

PERDA/MORTE DO PARCEIRO	Z15	PESCOÇO, TRAUMATISMO EM CHICOTADA	L83
PERFURAÇÃO DA ÚLCERA DUODENAL	D85	PESO ABAIXO DO NORMAL	T29
PERFURAÇÃO DO TÍMPANO	H77	PESTANA ENCRAVADA	F99
PERICARDITE	K70	PETÉQUIA	S29
PERITONITE	D99	PICADA DE INSECTO	S12
PERNA, SINAIS /SINTOMAS	L14	PICADA DE PLANTA	S88
PERNAS INQUIETAS	N04	PICADELA DE PLANTA	S88
PERONIQUEIA	S09	PIELITE	U70
PERSPIRAÇÃO, PROBLEMAS DE	A09	PIELONEFRITE	U70
PERTUBAÇÃO DA ARTICULAÇÃO TEMPOROMAXILAR	D82	PIGMENTAÇÃO CUTÂNEA	S08
PERTURBAÇÃO DA FALA	N19	PÍLULA DO DIA SEGUINTE	W10
PERTURBAÇÃO DEPRESSIVA	P76	PINTAS NO CAMPO VISUAL	F04
PERTURBAÇÃO DO FUNCIONAMENTO DO ESTÔMAGO	D87	PIODERMA	S76
PERTURBAÇÃO DO GOSTO	N16	PIREXIA	A03
PERTURBAÇÃO DO OLFATO/GOSTO	N16	PITIRÍASE RÓSEA	S90
PERTURBAÇÃO DO SONO	P06	PITIRÍASE VERSICOLOR	S74
PERTURBAÇÃO ELECTROLÍTICA	A91	PIURIA	U98
PERTURBAÇÃO HIPERCINÉTICA	P81	PLACENTA PRÉVIA NA GRAVIDEZ	W84
PERTURBAÇÃO INTERNA DO JOELHO	L99	PLACENTA PRÉVIA NO PARTO	W92/W93
PERTURBAÇÃO OBSESSIVA COMPULSIVA	P79	PLANEAMENTO FAMILIAR MASCULINO	Y14
PERTURBAÇÃO OBSESSIVA-COMPULSIVA	P79	PLANEAMENTO FAMILIAR ORAL	W11
PERTURBAÇÃO PSICOLÓGICA, OUTROS	P99	PLANEAMENTO FAMILIAR, DIU	W12
PERTURBAÇÃO RESPIRATÓRIA	R04	PLANEAMENTO FAMILIAR, NE	W14
PERTURBAÇÃO/ESTADO DE ANSIEDADE	P74	PLANEAMENTO FAMILIAR, OUTROS	Y14
PERTURBAÇÕES DA MEMÓRIA	P20	PLANEAMENTO FAMILIAR, SINAIS/SINTOMAS	W29
PERTURBAÇÕES DA PATELA	L99	PLAQUETA ANORMAL	B83
PERTURBAÇÕES METABÓLICAS CONGÉNITAS	T99	PLEURISIA/DERRAME PLEURAL	R82
PERTURBAÇÕES VISUAIS	F05	PLEURODINIA	R01
PERTUSSIS	R71	PNEUMOCONIOSE	R99
PESADELOS	P06	PNEUMONIA ALÉRGICA	R99
PESAR	P02	PNEUMONIA INFECCIOSA	R81
PESCOÇO, SINAIS /SINTOMAS	L01	PNEUMONIA POST GRIPE	R81
PESCOÇO, SÍNDROME	L83	PNEUMONIA QUÍMICA	R99
		PNEUMONIA	R81
		PNEUMONIA, ASPIRAÇÃO	R99
		PNEUMONIA, FUNGOS	R99

PNEUMOTORAX	R99	PREOCUPAÇÃO COM O ENVELHECIMENTO	P05
POBREZA	Z01	PREOCUPAÇÃO COM O TRATAMENTO	A13
POLIARTRITE NODOSA	K99	PREOCUPAÇÃO COM: VER TAMBÉM RECEIO DE PREOCUPAÇÃO	P03
POLICITEMIA RUBRA VERA	B75	PREPÚCIO REDUNDANTE	Y81
POLICITEMIA SECUNDÁRIA	B99	PRESBIACÚSIA	H84
POLIDIPSIA	T01	PRESBIOPIA	F91
POLIFAGIA	T02	PRESSÃO CARDÍACA	K02
POLIMENORREIA	X07	PRESSÃO INTRAOCULAR, AUMENTO DA	F93
POLIMIALGIA REUMÁTICA	L99	PRESSÃO SANGUÍNEA BAIXA	K29
POLIOMIELITE	N70	PRESSÃO SANGUÍNEA ELEVADA	K85
PÓLIPO CUTÂNEO HEMORROIDAL, RESIDUAL	K96	PRESSÃO/APERTO DO CORAÇÃO	K02
PÓLIPO DO CANAL URINÁRIO	U78	PRIAPISMO	Y08
PÓLIPO DO CÓLON	D78	PRIMÍPARA IDOSA	W84
PÓLIPO DO DUODENO	D78	PRISÃO DE VENTRE	D12
PÓLIPO DO ENDOMÉTRIO	X99	PROBLEMA COM A ÁGUA E A ALIMENTAÇÃO	Z02
PÓLIPO DO OUVIDO	H75	PROBLEMA COM A VIZINHANÇA	Z03
PÓLIPO DO RECTO	D78	PROBLEMA COM O ESTAR DOENTE	Z11
PÓLIPO ENDOMETRIAL	X81	PROBLEMA COM O TRABALHO	Z05
PÓLIPO MUCOSO DO COLO	X85	PROBLEMA COM UMA DOENÇA	Z11
PÓLIPO NASAL	R99	PROBLEMA CONJUGAL	Z12
POLIÚRIA	U02	PROBLEMA DE CUIDADOS DE SAÚDE	Z10
POLUIÇÃO AMBIENTAL	Z29	PROBLEMA DE HABITAÇÃO	Z03
PONFÓLIGE	S92	PROBLEMA FINANCEIRO	Z01
PONTOS NEGROS	S96	PROBLEMA JURÍDICO	Z09
PORFÍRIA	T99	PROBLEMA POR DOENÇA DE FAMILIAR	Z22
PORTADOR DA DOENÇA	A99	PROBLEMA POR DOENÇA DE PAIS	Z22
PRE-ECLAMPSIA	W81	PROBLEMA POR DOENÇA DE PARCEIRO	Z14
PRÉ-MENSTRUAL, SINAIS/SINTOMAS	X09	PROBLEMA POR DOENÇA DE UM FILHO	Z18
PRÉ-MENSTRUAL, TENSÃO	X89	PROBLEMA POR ESTAR DOENTE	Z11
PREOCUPAÇÃO COM A APARÊNCIA DO CORPO RELACIONADA COM A GRAVIDEZ	W21	PROBLEMA RELACIONAL, AMIGO	Z24
PREOCUPAÇÃO COM A APARÊNCIA DA MAMA	X22	PROBLEMA RELACIONAL, CRIANÇA	Z16
PREOCUPAÇÃO COM A APARÊNCIA DO CORPO	A18	PROBLEMA RELACIONAL, PAIS/FAMILIARES	Z20
PREOCUPAÇÃO COM A APARÊNCIA DO OUVIDO	H15		
PREOCUPAÇÃO COM A APARÊNCIA	A18		

PROBLEMA RELACIONAL, PARCEIRO	Z12	PROLAPSO UTEROVAGINAL	X87
PROBLEMA, SUORES	A09	PROLAPSO ÚTERO-VAGINAL	X87
PROBLEMAS AMBIENTAIS	Z29	PROLAPSO/DEGENERAÇÃO DO DISCO	L86
PROBLEMAS CARDÍACOS	K29	PRÓSTATA, HIPERTROFIA BENIGNA DA	Y85
PROBLEMAS COM A DENTADURA	D19	PRÓSTATA, OBSTRUÇÃO DA	Y85
PROBLEMAS COM COMPORTAMENTO ALIMENTAR DAS CRIANÇAS	P11	PRÓSTATA, SINAIS/SINTOMAS	Y06
PROBLEMAS COM O SONO	P06	PROSTATISMO	Y06
PROBLEMAS COMPORTAMENTAIS, COMPANHEIRO	Z13	PROSTATITE	Y73
PROBLEMAS COMPORTAMENTAIS, FAMILIARES	Z21	PROSTATOMEGÁLIA	Y85
PROBLEMAS COMPORTAMENTAIS, PAIS	Z21	PROTEINÚRIA NA GRAVIDEZ	W81
PROBLEMAS DE ALIMENTAÇÃO NE	P29	PROTEINÚRIA ORTOSTÁTICA	U90
PROBLEMAS DE ALIMENTAÇÃO, BEBÉ	T04	PROTEINÚRIA ORTOSTÁTICA	U90
PROBLEMAS DE ALIMENTAÇÃO, CRIANÇA	T04	PROTEINÚRIA	U98
PROBLEMAS DE ALIMENTAÇÃO, ADULTO	T05	PRÓTESE DENTÁRIA, PROBLEMAS DA	A89
PROBLEMAS DE ALIMENTAÇÃO, INFANTIS	P11	PRÓTESE VALVULAR CARDÍACA, PROBLEMA	A89
PROBLEMAS DE COMPORTAMENTO, ADOLESCENTE	P23	PRÓTESE, PROBLEMAS	A89
PROBLEMAS DE COMPORTAMENTO, CRIANÇA	P22	PRURIDO ANAL	D05
PROBLEMAS DE RELACIONAMENTO FAMILIAR	Z20	PRURIDO PERIANAL	D05
PROBLEMAS EM ENGOLIR	D21	PRURIDO PERIANAL	D05
PROBLEMAS ESPECÍFICOS DE APRENDIZAGEM	P24	PRURIDO	S02
PROBLEMAS NUMA FASE DA VIDA DO ADULTO	P25	PRURIDO, MAMILO	X20
PROBLEMAS PERSISTENTES DE ADAPTAÇÃO	P82	PRURIDO, OLHO	F13
PROBLEMAS RELACIONAIS COM O PARCEIRO	Z12	PRURIDO, OUVIDO	H29
PROBLEMAS RELATIVOS À EDUCAÇÃO	Z07	PRURIDO, VULVA	X16
PROCIDENTIA	X87	PSEUDOCIESE	P75
PROCTALGIA FUGAZ	D04	PSEUDO-GOTA	T99
PROLAPSO DA VÁLVULA MITRAL	K83	PSICOLÓGICO, SINAIS/SINTOMAS, OUTROS	P29
		PSICOPATA	P80
		PSICOSE AFECTIVA	P73
		PSICOSE AFECTIVA	P76
		PSICOSE ALCOÓLICA	P15
		PSICOSE NE	P98
		PSICOSE ORGÂNICA	P71
		PSICOSE PUERPERAL	P98
		PSICOSE REACTIVA	P98

PSORÍASE	S91	RADIAÇÃO, LESÃO CUTÂNEA	S80
PTÉRIGIO	F99	RANGER DE DENTES	D29
PTOSE	F16	RAQUITISMO	A78
PUBERDADE PRECOCE	T99	REACÇÃO À IMUNIZAÇÃO	A87
PUBERDADE, ATRASADA	T99	REACÇÃO A TRANSFUSÃO SANGUÍNEA	A87
PULMÃO, ABCESSO NO	R83	REACÇÃO À TRANSFUSÃO	A87
PULMÃO, CONGESTÃO DO	R29	REACÇÃO ALÉRGICA	A92
PULMONAR, COLAPSO	R99	REACÇÃO VACINAL	A87
PULSO, SINAIS/SINTOMAS	L11	RECEIO DE SURDEZ	H27
PUNCTURA CUTÂNEA	S19	RECÉM-NASCIDO PREMATURO	A93
PÚRPURA	B83	RECTOCELO	X87
QUEDAS	A29	REFLUXO DO URETER	U99
QUEILOSE	D83	REFLUXO	D84
QUEIMADURA POR CLARÃO	F79	REFORMA, PROBLEMAS DA	P25
QUEIMADURA QUÍMICA	S14	RELAÇÃO SEXUAL DOLOROSA	X04
QUEIMADURA SOLAR	S80	RENAL, GLICOSÚRIA	T99
QUEIMADURA	S14	RENAL, TRANSPLANTE	U28
QUELÓIDE	S99	RESPIRAÇÃO ANORMAL	R04
QUERATITE VIRAL	F85	RESPIRAÇÃO DOLOROSA	R01
QUERATITE	F73	RESPIRAÇÃO RUIDOSA	R03
QUERATOACANTOMA	S99	RESPIRATÓRIA, INSUFICIÊNCIA	R99
QUERATOSE SOLAR	S80	RESPIRATÓRIA, PERTURBAÇÃO	R04
QUINTA DOENÇA	A76	RESPIRATÓRIOS, SINAIS/SINTOMAS, OUTROS	R29
QUISTO BENIGNO DO OVÁRIO	X80	RESSONAR	R04
QUISTO DE MEIBOMIUS	F72	RESULTADOS ANORMAIS DOS TESTES	A91
QUISTO DERMÓIDE	S79	RETENÇÃO DE LÍQUIDOS	K07
QUISTO DO CANAL TIREOGLOSSO	T78	RETINOPATIA DIABÉTICA	F83
QUISTO EPIDIDIMAL	Y99	RETINOPATIA HIPERTENSIVA	F83
QUISTO FISIOLÓGICO DO OVÁRIO	X99	RETINOPATIA	F83
QUISTO OU ABCESSO DE BARTHOLIN	X99	RETRACÇÃO DO MAMILO	X20
QUISTO PILONIDAL	S85	RETRÁCTEIS, TESTÍCULOS	Y05
QUISTO SEBÁCEO	S93	REUMATISMO	L18
QUISTO SEBÁCEO	S93	RIGIDEZ DA ARTICULAÇÃO	L20
QUISTO SINOVIAL	L87	RIGIDEZ DO MÚSCULO	L19
QUISTO TÁRSICO	F72	RIGIDEZ MUSCULAR	L19
RADIAÇÃO, COMPLICAÇÕES	A87	RIM POLICÍSTICO CONGÉNITO	U85

RIM, SINAIS /SINTOMAS	U14	SECREÇÃO DO OUVIDO	H04
RIM/URETER DUPLICAÇÃO	U85	SECREÇÃO URETRAL	Y03
RINITE AGUDA	R74	SECREÇÃO VAGINAL	X14
RINITE ALÉRGICA	R97	SEDE EXCESSIVA	T01
RINITE ALÉRGICA	R97	SEGURANÇA SOCIAL, PROBLEMA COM	Z08
RINITE CRÓNICA	R83	SEIOS NASAIS OBSTRUÍDOS	R09
RINITE VASOMOTORA	R97	SEIOS NASAIS, SINAIS/SINTOMAS	R09
RINOFIMA	S99	SEM DOENÇA	A97
RINORREIA	R07	SEM DOENÇA	A97
ROSÁCEA	S99	SEMINAL, VESICULITE	Y73
ROSÉOLA INFANTIL	A76	SEMINOMA	Y78
ROUQUIDÃO	R23	SENECÊNCIA	P05
RUBÉOLA CONGÉNITA	A74	SENIL, DEMÊNCIA	P70
RUBÉOLA	A74	SENIL, QUERATOSE	S80
RUBOR	S08	SENIL, VAGINITE	X11
RUGAS	S21	SENIL, VERRUGA	S99
RUÍDO CAROTÍDEO	K81	SENILIDADE	P05
RUÍDO DA ARTÉRIA RENAL	K81	SENSAÇÃO DE CABEÇA VAZIA	N17
RUÍDO NO OUVIDO	H03	SENSAÇÃO DE DESMAIO	N17
RUPTURA DO TÍMPANO	H79	SENSAÇÃO DE ESTÔMAGO CHEIO,	D02
RUPTURA ESPONTÂNEA DE TENDÃO	L99	SENSAÇÃO DE NERVOSISMO	P01
SALIVAÇÃO	D20	SENSAÇÃO DE OBSTRUÇÃO DO OUVIDO	H13
SALPINGITE EUSTAQUIANA	H73	SENSAÇÃO DE SUFOCO	D21
SALPINGITE	X74	SENSAÇÃO DE TENSÃO	P01
SANGUE NA URINA	U06	SENTIR-SE ANSIOSO	P01
SANGUE NAS FEZES	D16	SENTIR-SE ASSUTADO/AMEAÇADO	P01
SANGUE NO OUVIDO	H05	SENTIR-SE DEPRIMIDO	P03
SANGUE, SINAIS/SINTOMAS DO	B04	SENTIR-SE DESAJUSTADO	P03
SARAMPO	A71	SENTIR-SE IRRITÁVEL/ZANGADO	P04
SARCOIDOSE	B99	SENTIR-SE NERVOSO	P01
SARDAS	S08	SENTIR-SE SÓ	P03
SAUDADES	P02	SENTIR-SE TENSO	P01
SECREÇÃO DA URETRA, FEMININA	X29	SENTIR-SE/COMPORTAR-SE COMO UM	
SECREÇÃO DA URETRA, MASCULINA	Y03	VELHO	P05
SECREÇÃO DA VISTA	F03	SEPARAÇÃO DO PARCEIRO	Z15
SECREÇÃO DO MAMILO	X20		

SÉPSIS PUERPERAL	W70	SÍNDROME DA COLUNA COM IRRADIAÇÃO DE DORES	L86
SEPTO NASAL DESVIADO	R99		
SEQUÊNCIA DE ATAQUES	K91	SÍNDROME DA COLUNA SEM IRRADIAÇÃO DE DORES	L84
SEXUAL, ATAQUE	Z25	SÍNDROME DE CUSHING	T99
SEXUAL, DIMINUIÇÃO DA SATISFAÇÃO	P08	SÍNDROME DE DOWN	A90
SEXUAL, DIMINUIÇÃO DO DESEJO	P07	SÍNDROME DE FADIGA CRÔNICA	A04
SEXUAL, PREOCUPAÇÃO COM PREFERÊNCIA	P09	SÍNDROME DE GILBERTS	T99
		SÍNDROME DE GUILLAIN-BARRE	N94
SEXUAL, FUNÇÃO, SINAIS/SINTOMAS MASCULINO	Y08	SÍNDROME DE IRRITAÇÃO INTESTINAL	D93
SHIGELLA ENTERITIS	D70	SÍNDROME DE MALABSORÇÃO	D99
SIDA	B90	SÍNDROME DE MALLORY-WEISS	D84
SIDA, RECEIO DE	B25	SÍNDROME DE MARFAN	A90
SIFÍLIS FEMININA	X70	SÍNDROME DE MUNCHHAUSEN	P80
SIFÍLIS MASCULINA	Y70	SÍNDROME DE RAINAUD	K92
		SÍNDROME DE SJOGREN	L99
SINAIS /SINTOMAS DO OUVIDO, OUTROS	H29	SÍNDROME DO ESAZIAMENTO	D99
SINAIS /SINTOMAS GENITAL, OUTROS FEMININO	X29	SÍNDROME DO OMBRO	L92
		SÍNDROME DO SEIO ENFERMO	K80
SINAIS /SINTOMAS GENITAL, OUTROS MASCULINO	Y29	SÍNDROME DO TÚNEL CÁRPICO	N93
SINAIS/SINTOMAS CARDIOVASCULARES	K29	SÍNDROME NEFRÓTICO	U88
SINAIS/SINTOMAS DA MAMA, HOMEM	Y16	SÍNDROME PÓS-POLIOMIELITE	N70
SINAIS/SINTOMAS DA MAMA, MULHER	X21	SÍNDROME RADICULAR DOS MEMBROS SUPERIORES	L83
SINAIS/SINTOMAS DO PREPÚCIO	Y04	SÍNDROME URETRAL	U72
SINAIS/SINTOMAS DOS OLHOS, OUTROS	F29	SÍNDROME VERTIGINOSO	H82
		SÍNDROME: VER TÍTULO APROPRIADO	
SINAIS/SINTOMAS ENDÓCRINOS, OUTROS	T29	SINOVITE DO OMBRO	L92
SINAIS/SINTOMAS PÓS-PARTO	W18	SINOVITE	L87
SINAIS/SINTOMAS: VER SISTEMA CORPORAL APROPRIADO		SINUSITE AGUDA/CRÔNICA	R75
SÍNCOPE	A06	SOBREAQUECIMENTO	T02
SÍNDROME "NINHO VAZIO"	P25	SOCIAL, ISOLAMENTO	Z28
SÍNDROME ALCOÓLICO DO CÉREBRO	P15	SOCIAL, LIMITAÇÃO	Z28
SÍNDROME CEREBRAL CRÔNICO	P98	SOCIAL, PROBLEMA NE	Z29
SÍNDROME CERVICOBRAQUIAL	L83	SOCIAL/CULTURAL, PROBLEMA	Z04
SÍNDROME DA COIFA DO ROTADOR	L92	SOLAR, QUERATOSE	S80
SÍNDROME DA COLUNA CERVICAL	L83	SOLUÇOS	R29

SOMATIZAÇÃO	P75	TESTÍCULO NÃO DESCIDO	Y83
SONAMBULISMO	P06	TESTÍCULOS, SINAIS/SINTOMAS	Y05
SONOLÊNCIA	A29	TÉTANO	N72
SONOLÊNCIA	P06	TETRALOGIA DE FALLOT	K73
SOPRO ARTERIAL/CARDÍACO	K81	TEXTURA DA PELE, SINAIS/SINTOMAS	S21
SOPRO CARDÍACO	K81	TIMPANITE AGUDA	H71
SPOTTING, VAGINAL	X08	TINHA	S74
SPRUE	D99	TINIDO NO OUVIDO	H03
STRESS AGUDO	P02	TINIDO NOS OUVIDOS	H03
STRESS CRÓNICO	P82	TIQUE DOLOROSO	N92
STRESS PÓS-TRAUMÁTICO, IMEDIATO	P02	TIQUE DOS OLHOS	F14
STRESS, INCONTINÊNCIA PROVOCADA POR	U04	TIQUE	P10
STRESS, PÓS-TRAUMÁTICO	P82	TIROIDITE	T99
SUBLUXAÇÃO	L80	TIROTOXICOSE	T85
SUBSTITUIÇÃO DA ARTICULAÇÃO, PROBLEMA	A89	TONTURAS	N17
SUICÍDIO/TENTATIVA DE SUICÍDIO	P77	TÓRAX, SINAIS/SINTOMAS DO	L04
SUORES NOCTURNOS	A09	TORCICOLO	L83
SUPRESSÃO DA LACTAÇÃO	W19	TORNOZELO INCHADO	K07
SURDEZ CONGÉNITA	H86	TORNOZELO, SINAL/SINTOMA DO	L16
SURDEZ DE RUÍDO	H85	TORPOR	N06
SURDEZ DE UM OUVIDO	H28	TORÇÃO DOS TESTÍCULOS	Y99
SURDEZ	H86	TOSSE COM SANGUE	R24
TALASSÉMIA	B78	TOSSE CONVULSA	R71
TAQUICARDIA NE	K04	TOSSE	R05
TAQUICARDIA PAROXÍSTICA	K79	TOXÉMIA DA GRAVIDEZ	W81
TAQUIPNEIA	R04	TOXICIDADE POR MORDEDURA DE SERPENTE	A86
TENDÃO CALCIFICADO	L87	TOXICIDADE PROVOCADA POR INSECTO	A86
TENDÃO, RUPTURA ESPONTÂNEA	L99	TOXICIDADE PROVOCADA POR PLANTAS	A86
TENDINITE	L87	TOXOPLASMOSE	A78
TENDINITE, OMBRO	L92	TRABALHO DE PARTO PREMATURO	W84
TENOSINOVITE	L87	TRABALHO DE PARTO	W90/W91
TENOSSINOVITE INFECCIOSA	L70	TRACOMA	F86
TERÇOLHO	F72	TRANSPLANTE DE UM ÓRGÃO	A89
TESTE IMAGIOLÓGICO ANORMAL	A91	TRAQUEITE, AGUDA	R77
TESTICULAR, DISFUNÇÃO	T99	TRAQUEOBRONquite	R78

TRAUMATISMO ACÚSTICO	H85	UREMIA	U99
TRAUMATISMO MÚLTIPLO	A81	URETRITE NÃO ESPECÍFICA	U72
TRAUMATISMO, EFEITO SECUNDÁRIO	A82	URETRITE POR CLAMYDIA	U72
TRAUMATISMO, NE	A80	URETRITE	U72
TREMORES	N08	URINA ESCURA	U07
TRICOMONÍASE GENITAL	X73	URINA, GOTEJAMENTO	U05
TRIQUINÍASE	D96	URINA, MAU ODOR DA	U07
TRISTEZA	P03	URINA, QUEIXA	U07
TROMBOCITOPÊNIA	B83	URINA, RETENÇÃO	U08
TROMBOFLEBITE	K94	URINÁRIA FREQUÊNCIA/URGÊNCIA	U02
TROMBOSE CEREBRAL	K90	URINÁRIA, INFECÇÃO NE	U71
TROMBOSE PORTAL	K94	URINÁRIO, CÁLCULO	U95
TROMBOSE VENOSA PROFUNDA	K94	URINÁRIO, SINAIS/SINTOMAS, OUTROS	U29
TROMBOSE, VEIA	K94	UROLITÍASE	U95
TROVOADA	A88	URTICÁRIA	S98
TUBERCULOSE	A70	URTICÁRIA	S98
ÚLCERA AFTOSA	D83	ÚTERO FIBRÓIDE	X78
ÚLCERA CORROSIVA	S77	VACÍNIA	A77
ÚLCERA CUTÂNEA CRÔNICA	S97	VAGINA SECA	X15
ÚLCERA DA CórNEA	F85	VAGINAL, SECREÇÃO	X14
ÚLCERA DE DECÚBITO	S97	VAGINAL, SINAIS/SINTOMAS	X15
ÚLCERA DE PRESSÃO	S97	VAGINISMO NE	X04
ÚLCERA DENDRÍTICA	F85	VAGINISMO PSICOGÉNICO	P08
ÚLCERA DO DUODENO	D85	VAGINITE ATRÓFICA	X11
ÚLCERA ESOFÁGICA	D84	VAGINITE/VULVITE	X84
ÚLCERA GÁSTRICA	D86	VAGINOSE	X84
ÚLCERA GASTROJEJUNAL	D86	VARICELA	A72
ÚLCERA OBSTRUTIVA DO DUODENO	D85	VARIZES DO ESÓFAGO	K99
ÚLCERA PÉPTICA MARGINAL	D86	VASCULITE	K99
ÚLCERA PÉPTICA	D86	VASECTOMIA	Y13
ÚLCERA PÉPTICA	D86	VASOSPASMO	K92
ÚLCERA VARICOSA	S97	VEIA SALIENTE	K06
UMBIGO, PROBLEMA DO	S29	VEIA VARICOSA SEM SER NA PERNA	K99
UNHA, ENCRAVADA	S94	VEIAS VARICOSAS, PERNAS	K95
UNHAS EM BAQUETA	S22	VERGÕES	S98

VERMELHIDÃO CUTÂNEA LOCALIZADA	S06	VISTA AQUOSA	F03
VERMELHIDÃO CUTÂNEA MÚLTIPLA	S07	VISTA CANSADA	F05
VERRUGA SEBORREICA	S99	VISTA FRACA	F05
VERRUGA SEBORREICA/SENIL	S99	VISTA PREGUIÇOSA	F14
VERRUGA VENÉREA, FEMININO	X91	VITILIGO	S99
VERRUGA VENÉREA, MASCULINO	Y76	VIVER SÓZINHO	Z28
VERRUGA	S03	VÔMITO DE SANGUE	D14
VERRUGAS	S03	VÔMITOS	D10
VERSÃO	W92/W93	VÔMITOS, INFECÇÃO PRESUMÍVEL	D73
VERTIGEM PAROXÍSTICA BENIGNA	H82	VOZ, SINAIS/SINTOMAS	R23
VERTIGEM POSICIONAL	H82	VS ELEVADA	B99
VERTIGENS/TONTURAS	N17	VULVA SECA	X16
VIAS RESPIRATÓRIAS INFERIORES, INFECÇÃO AGUDA DAS	R78	VULVAR SINAIS/SINTOMAS	X16
VIAS RESPIRATÓRIAS SUPERIORES, INFECÇÃO AGUDA DAS	R74	VULVAR, DOR	X01
VIOLAÇÃO	Z25	XANTOMA	T93
VISÃO DESFOCADA	F05	ZONA, HERPES ZOOSTER	S700

Até meados dos anos 70, a maioria dos dados de morbilidade recolhida da investigação em Cuidados Primários era classificada usando a Classificação Internacional de Doenças (CID). Isto teve a vantagem do reconhecimento internacional e permitiu a comparabilidade dos dados dos diferentes países. Contudo, muitos sintomas e condições de não-doença, presentes nos cuidados primários eram difíceis de codificar com esta classificação originalmente desenhada para aplicar à estatística de mortalidade e com uma estrutura baseada na doença.

A WONCA, reconhecendo o problema, desenvolveu a Classificação Internacional de Problemas de Saúde em Cuidados Primários (CIPS). Contudo, esta apenas ultrapassava parcialmente aquelas dificuldades por estar estruturalmente relacionada com a CID. Continuava então, a ser necessária uma nova classificação que permitisse a codificação dos motivos de consulta e dos problemas dos doentes.

Foi igualmente reconhecido que a construção de sistemas de saúde apropriados baseada na avaliação e implementação das prioridades em cuidados de saúde, só era possível se a informação rigorosa estivesse disponível para os planificadores de cuidados de saúde. Isto levou ao desenvolvimento de um novo sistema de classificação: a Classificação Internacional de Cuidados Primários (ICPC, acrónimo de International Classification of Primary Care).

A ICPC inclui rubricas de motivos de consulta e tem uma abordagem centrada no doente e em vez de na doença ou no prestador de cuidados.

A ICPC, desde a sua primeira edição, tem sido largamente usada, particularmente na Europa, e esta segunda edição, inclui os resultados desta experiência, um detalhado sistema de conversão relacionando a ICPC com os códigos da CID-10 publicada pela OMS, critérios de inclusão adicionais e referência cruzada de rubricas.

Esta nova edição tem sido cuidadosamente cruzada com os códigos da CID-10, reflectindo a natureza complementar das duas classificações e desvanecendo qualquer ideia de competitividade que eventualmente possa existir.

Finalmente, esta edição em língua Portuguesa inclui as correcções feitas à versão original desde a sua publicação, o que faz dela a versão mais actualizada a nível mundial e à data da sua publicação.

Classificação Internacional de Cuidados de Saúde Primários

Segunda Edição

Av. da República, nº 61 | 1064-808 Lisboa
telefone: 217 925 500 | Fax: 21 792 55 33

Administração Central
ACSS
do Sistema de Saúde


Ministério da Saúde

Administração Central do Sistema de Saúde, IP